



Relazione sulla solvibilità e condizione finanziaria **2023**

INDICE

Introduzione	3
Sintesi	4
A. Attività e Risultati	16
A.1. Attività	16
A.2. Risultato dell'attività di sottoscrizione	19
A.3. risultato dell'attività di investimento	24
A.4. Altre componenti di risultato	28
A.5. altre informazioni	29
B. Sistema di Governance	32
B.1. Informazioni Generali Sul Sistema Di Governance	32
B.2. Requisiti e criteri di idoneità a ricoprire gli incarichi	40
B.3. Sistema di gestione del rischio, compresa la valutazione interna del rischio e della solvibilità	44
B.4. Internal control system	48
B.5. Funzione di Internal audit	51
B.6. Funzione attuariale	53
B.7. Outsourcing	54
B.8. Altre informazioni	55
C. Profilo di Rischio	60
C.1. Rischi di sottoscrizione	60
C.2. Rischi Finanziari	63
C.3. Rischio di Credito	65
C.4. Rischio di Liquidità	66
C.5. Rischi Operativi	67
C.6. Altri rischi	69
C.7. Altre informazioni	69
D. Informazioni sulla valutazione ai fini di solvibilità	71
D.1. Attivita'	73
D.2. Riserve tecniche	77
D.3. Altre Passivita'	81
D.4. Metodi di valutazione alternativi	86
D.5. Altre informazioni	86
E. Gestione del capitale	87
E.1. Fondi Propri	87
E.2. Requisito Patrimoniale di Solvibilità e Requisito Patrimoniale Minimo	93

E.3. Utilizzo del sotto-modulo del rischio azionario basato sulla durata nel calcolo del requisito patrimoniale di solvibilità	94
E.4. Differenze tra la formula standard e il modello interno utilizzato	94
E.5. Inosservanza del requisito patrimoniale minimo e inosservanza del requisito patrimoniale di solvibilità ...	96
E.6. Altre informazioni	96
Allegati	97
Glossario	118
Relazione della società di Revisione	120

Introduzione

La presente “Relazione relativa alla solvibilità e alla condizione finanziaria” costituisce l’informativa annuale di Alleanza Assicurazioni per l’esercizio 2023, redatta sulla base delle disposizioni di cui al Capo XII del Regolamento Delegato (UE) n. 2015/35 (d’ora in poi Regolamento Delegato), come modificato dal Regolamento Delegato UE 2019/981, che integra la Direttiva n. 2009/138/CE in materia di Solvency II (d’ora in poi Direttiva).

Tale relazione contiene gli elementi informativi richiesti dal Regolamento IVASS n. 33 del 6 dicembre 2016, ed è coerente con le disposizioni di cui al Decreto Legislativo 7 settembre 2005 n. 209 (Codice delle Assicurazioni Private o CAP), come novellato dal Decreto Legislativo 12 maggio 2015 n.74, contenente i principi generali per la valutazione degli attivi e delle passività per i fini di vigilanza. Inoltre, sono stati presi in considerazione gli aspetti evidenziati dall’IVASS nella lettera al mercato del 28 marzo 2018.

La presente relazione riporta anche l’informativa sul sistema di governo societario individuato in applicazione del principio di proporzionalità sulla base del Regolamento IVASS n. 38 del 3 luglio 2018 ed in considerazione del processo di autovalutazione condotto sulla base dei parametri di classificazione di cui alla lettera IVASS al mercato del 5 luglio 2018.

La presente relazione riporta anche la nuova informativa sul sistema di governo societario adottato, prevista dal Regolamento IVASS n.38 del 3 luglio 2018, nonché dalla lettera al mercato del 5 luglio 2018.

Sono riportate nella sezione Sintesi le informazioni sostanziali della presente relazione, come previste dall’articolo 292 del Regolamento Delegato e dal documento EIOPA – Bos/17-310 del 18 dicembre 2017.

Il documento riflette le indicazioni contenute nella *Supervisory Reporting and Public Disclosure Policy*. Tale politica individua ruoli, responsabilità e processi per identificare, valutare, gestire e monitorare le informazioni quantitative e qualitative oggetto di informativa al pubblico.

Sono allegati alla presente Relazione tutti i modelli di informazioni quantitative (QRTs) previsti dall’articolo 4 del Regolamento di Esecuzione(UE) 2023/895 che abroga il regolamento di esecuzione 2015/2452, e integra le nuove direttive EIOPA che hanno rivisto i modelli di rendicontazione quantitativa (QRTs annuali e trimestrali) a partire dal primo invio del 2024. Inoltre, tali modelli sono coerenti con le indicazioni disposte da IVASS nella lettera al mercato del 18 dicembre 2018.

La Compagnia è autorizzata dal 2016, ad utilizzare un modello interno per il calcolo del requisito patrimoniale di solvibilità; pertanto, l’informativa quantitativa (Quantitative Reporting Template - QRTs) e la presente relazione sono state redatte coerentemente con il modello adottato.

Le cifre che esprimono importi monetari sono indicate in migliaia di unità di euro, salvo dove diversamente indicato, che rappresenta la valuta funzionale nella quale opera Alleanza Assicurazioni; gli importi sono arrotondati alla prima cifra decimale, a meno che diversamente indicato, con la conseguenza che la somma degli importi arrotondati potrebbe non in tutti i casi coincidere con il totale arrotondato.

La Società intrattiene in modo sistematico rapporti in valuta estera ed utilizza la contabilità plurimonetaria, avvalendosi delle disposizioni di cui all’articolo 89 comma 2 del CAP. Tutte le poste in valuta sono convertite in euro ai cambi del 31 dicembre 2023, coerentemente con i rapporti di cambio applicati nel Bilancio d’esercizio 2023 della Compagnia.

Ai sensi dell’articolo 55 della Direttiva, la “Relazione sulla solvibilità e alla condizione finanziaria” di Alleanza Assicurazioni è stata approvata dal Consiglio di Amministrazione della Società il 20 marzo 2024.

Le sezioni D “Informazioni sulla valutazione ai fini di solvibilità”, E.1 “Fondi propri” ed E.2 “Requisito patrimoniale di solvibilità e requisito patrimoniale minimo” sono state oggetto di attività di revisione da parte della società KPMG S.p.A., incaricata della revisione legale fino al 2029, ai sensi dell’articolo 47-septies, comma 7 del CAP e del Regolamento IVASS n. 42 del 2 agosto 2018. Si segnala che la presente relazione è stata consegnata alla società di revisione nei tempi stabiliti dall’art.10 del Regolamento sopra citato.

Tale relazione è pubblicata sul sito internet della Compagnia www.alleanza.it, nella sezione “Note Legali”, nonché è disponibile tramite il sito della Capogruppo, Assicurazioni Generali, www.generali.com.

Sintesi

La presente relazione riporta le informazioni sostanziali di Alleanza Assicurazioni, come previste dall'articolo 292 del Regolamento Delegato e dal documento EIOPA – Bos/17-310 del 18 dicembre 2018, in merito:

- alla strategia e al modello di business della Compagnia;
- alle attività e ai risultati nel periodo di riferimento;
- al sistema di *governance*;
- al profilo di rischio;
- alla valutazione ai fini della solvibilità delle attività e delle passività, redatta conformemente ai principi di cui agli articoli da 75 a 86 della Direttiva, nonché secondo quanto integrato dal Regolamento Delegato e nel Regolamento IVASS n. 18/2016 e n. 34/2017 con una spiegazione qualitativa delle principali differenze rispetto ai valori desumibili dal bilancio d'esercizio;
- alla gestione del capitale, che comprende l'informativa in merito al requisito patrimoniale di solvibilità, al requisito patrimoniale minimo, nonché ai fondi propri ammissibili a copertura.

Il periodo di riferimento della presente relazione è l'esercizio dal 1° gennaio al 31 dicembre 2023.

LA STRATEGIA E IL MODELLO DI BUSINESS

Nel 2024 il settore assicurativo globale potrebbe risentire dell'incertezza derivante dalla possibilità di un rallentamento economico, il quale potrebbe venire compensato da una riduzione attesa dell'inflazione nei prossimi mesi. Per quanto concerne le previsioni sul quadro economico, le prospettive permangono altamente incerte: a determinarle sono principalmente la prosecuzione della guerra in Europa con il conflitto russo – ucraino e il timore di ulteriori escalation del conflitto israelo-palestinese. All'incertezza derivante da questo contesto si è aggiunta l'aggravante dell'andamento aleatorio dell'inflazione. Con riferimento ai mercati finanziari, gli elevati tassi di interesse e i rendimenti obbligazionari rendono appetibili titoli di stato, obbligazioni e depositi a scapito dei prodotti assicurativi, con conseguente ripresa dell'offerta tradizionale attraverso capitale garantito, riduzione dei costi e rendimenti in crescita.

In continuità con il precedente piano triennale concluso nel 2021, il piano 2022-2024 ha come scopo, dal punto di vista strategico, la definizione di obiettivi ambiziosi di crescita e il rafforzamento della capacità del Gruppo di generare valore e risultati sostenibili nel tempo. In particolare, nel 2023, la Compagnia si è distinta per resilienza e solidità nello scenario influenzato prima dal protrarsi del conflitto in Ucraina e di recente da quello in Medio Oriente, oltre che dagli impatti generati da inflazione e innalzamento dei tassi di interesse.

In tale scenario, le linee guida della Country Italia per raggiungere gli obiettivi del Piano Strategico nel 2024 sono le seguenti:

- perseguire una crescita profittevole e sostenibile nei Rami Vita e Danni, oltre a consolidare lo sviluppo del comparto Protezione;
- continuare a garantire un'eccellente customer experience, ottimizzando la qualità di risposta verso agenti e clienti con un modello di business sempre più orientato a soddisfare le esigenze di quest'ultimi;
- migliorare ulteriormente l'efficacia del modello operativo;
- aumentare i punti di accesso del cliente alla Compagnia attraverso una consulenza sempre più digitale e cercando di favorire l'omnicanalità;
- sviluppare piattaforme condivise, nuove competenze nell'utilizzo dei dati e una maggiore adozione di tecnologie di smart process automation e di intelligenza artificiale;
- accrescere l'impegno in favore della sostenibilità, con l'obiettivo costante di avere un impatto positivo in ambito sociale, ambientale e per tutti gli stakeholder.

Nell'ambito del business Danni, la Country Italia è impegnata a perseguire una crescita profittevole in un contesto mutato, caratterizzato da incertezza e dagli impatti dei cambiamenti climatici che in maniera sempre maggiore colpiscono il territorio, adottando inoltre specifiche

iniziative volte a contrastare gli effetti dell'inflazione. In particolare, nel Danni Non Auto, gli obiettivi strategici sono:

- proseguire il trend di crescita, rendendola sostenibile nel tempo, con un progressivo adeguamento dei prodotti e del portafoglio ai mutati bisogni dei Clienti anche alla luce degli impatti causati dagli eventi naturali;
- continuare a sviluppare il business Salute (Infortuni e Malattia), offrendo soluzioni complete di prevenzione e protezione in grado di rispondere alla sensibilità crescente verso queste tematiche.

Nel segmento Vita gli obiettivi della Country Italia sono.

- rafforzare la posizione come leader nel mercato della Protezione sviluppando soluzioni e coperture innovative;
- rimanere competitivi nel segmento dei prodotti d'investimento in un contesto di mercato mutevole e con competitor sempre più reattivi attraverso un rinnovo dell'offerta in grado di rispondere ai bisogni dei Clienti alla luce delle evoluzioni dello scenario finanziario;
- garantire una crescita sostenibile, focalizzandosi sulla raccolta netta e su iniziative a supporto della Retention sui portafogli dei clienti più a rischio;

In questo ambito, con riferimento alla delivery del piano di Alleanza, all'interno delle linee guida del Gruppo e della Country, le principali priorità del 2024 si sviluppano sulla base di 6 aree di intervento:

- crescita profittevole e protezione: potenziamento del business Protection Vita e Danni, posizionandolo come pillar fondamentale dell'offerta di valore, e sviluppo della previdenza, attraverso adeguate strategie di pricing e prosecuzione della trasformazione culturale della rete con focus su formazione e informazione;
- evoluzione e sostenibilità offerta Vita: interventi sui prodotti di investimento, iniziative a supporto della raccolta netta, e focus su cultura, formazione e informazione finanziaria;
- qualità distributiva: iniziative per la crescita della customer base, ulteriore diffusione dello Stile Alleanza accompagnato dallo sviluppo dell'organizzazione distributiva (Generazione Alleanza) e dall'ulteriore implementazione dell'adoption in tema di qualità del servizio e controllo dei rischi;
- digitalizzazione: un modello capace di coniugare alla relazione la tecnologia, con il completamento e la semplificazione dei processi digitali e la dismissione dei processi analogici, l'esperienza omnichannel (App client based), facendo leva sul patrimonio informativo per gestire e personalizzare l'esperienza del cliente;
- data enterprise: focus su cultura e utilizzo del dato, attraverso una democratizzazione della gestione delle informazioni, per analisi e azioni proattive e per rafforzare la relazione e il servizio al cliente, con uno sguardo alle tematiche della "generative AI";
- people: prosecuzione di iniziative di formazione in ambito di Diversity/equity & inclusion, nonché del Performance management.

Inoltre, si conferma la crescente attenzione allo sviluppo di soluzioni assicurative che presentino caratteristiche di sostenibilità in chiave ESG (ambientali, sociali e di governance), sempre più determinanti nelle scelte dei clienti con spiccata propensione alle tematiche socio-ambientali ma altresì interessanti sotto il profilo del ritorno degli investimenti.

In tale contesto e in linea con le priorità previste dal piano Lifetime Partner 24: Driving Growth, Alleanza per il 2024:

- nel Vita conferma il ribilanciamento del proprio portafoglio a rafforzamento ulteriore della profittabilità e con una logica di più efficiente allocazione di capitale; continueranno a essere chiave la semplificazione e l'innovazione, con una gamma di soluzioni modulari di prodotto, disegnate sulle specifiche esigenze e nuovi bisogni dei clienti;
- nel Danni, l'obiettivo è di massimizzare la crescita profittevole e si conferma il focus sulla crescita nel non auto.

In un quadro caratterizzato dalla sopra menzionata situazione economica e dalle richiamate linee guida della Country Italia per raggiungere gli obiettivi del Piano Strategico, la Compagnia sta proseguendo l'esecuzione disciplinata del piano triennale (nell'ambito più ampio di quella del Gruppo e di Country Italy) che ha come scopo, dal punto di vista strategico, la definizione di obiettivi di crescita e il rafforzamento della capacità della Compagnia di generare valore e risultati sostenibili nel tempo.

Alleanza infatti porta avanti la delivery del piano strategico, che prevede uno sviluppo della produzione con product mix sempre più focalizzato sull'incremento della protection (Vita e Danni Non Auto) sia stand alone sia embedded nei prodotti di risparmio, investimento e previdenziali, nonché, in un contesto come quello attuale caratterizzato da tassi di interesse stazionari ed elevati e prosecuzione dell'inflazione, nel trovare adeguate risposte alla domanda di polizze di investimento tradizionali (determinata principalmente da rialzo dei rendimenti dei titoli di Stato e volatilità dei mercati finanziari) e a proseguire nell'offerta di polizze ibride multiramo, che offrono al cliente opportune soluzioni sia in termini di rendimento che di sicurezza. Di conseguenza si prevede un incremento in termini di fatturato e in particolare di crescita dei volumi di raccolta della protection, poiché ci si attende che l'interesse verso le polizze protection vita (sia

embedded, ad esempio in ambito previdenza, sia stand alone, ad esempio caso morte non collegate a concessione mutui, prestiti o cessione del quinto dello stipendio) rimanga vivo, avendo la pandemia messo in evidenza la necessità di proteggere maggiormente la famiglia da situazioni di incertezza economica o dal venir meno del percettore di reddito.

L'offerta è in continua evoluzione e si integra con rinnovate proposte di investimento, di previdenza e di risparmio che offrono soluzioni agili per il cliente, nell'ambito dell'attività di ribilanciamento del portafoglio con l'obiettivo di ottimizzarne la profittabilità e consentire un'efficiente allocazione del capitale attraverso la semplificazione e l'innovazione della gamma di soluzioni di prodotto, mantenendo un livello di redditività interessante per i clienti. In tema di In Force Management proseguiranno anche nel 2024 le azioni dedicate a rafforzare il rapporto con i clienti esistenti sulla base di una rinnovata analisi degli attuali fabbisogni assicurativi e previdenziali.

Con riferimento al settore assicurativo Danni Non Auto, coerentemente con gli indirizzi strategici di crescita profittevole e l'obiettivo di essere Partner di Vita dei clienti, lo sviluppo della linea Non Auto mira a rafforzarsi nell'offerta di soluzioni assicurative modulari disegnate sulle specifiche esigenze e nuovi bisogni del cliente, mediante l'offerta di servizi innovativi, prevenzione e assistenza, conseguendo un incremento della raccolta premi, e mantenendo al contempo la già eccellente redditività tecnica.

L'emergenza sanitaria ha infatti accresciuto la consapevolezza da parte dei consumatori della necessità di proteggersi maggiormente dai rischi legati alla salute.

La gestione del segmento Danni Non Auto, considerato anche il basso livello di assorbimento del capitale di tali prodotti, continuerà pertanto ad essere uno dei punti cardine per l'attuazione della strategia, nonostante la ricordata ripresa della dinamica inflattiva: si prevede un ulteriore sviluppo della produzione in ambito salute, con conseguente incremento del fatturato principalmente nelle coperture Infortuni e Malattia.

Per quanto riguarda l'evoluzione della Raccolta Netta, la situazione continuerà ad essere attentamente monitorata, pur considerando che alcuni clienti, alle prese con un'inflazione record e con uno scenario economico complicato, hanno un bisogno crescente di liquidità, mentre altri sembrano convinti di aver trovato nei titoli di Stato un'alternativa nel breve periodo più redditizia rispetto ai prodotti di investimento assicurativo; andrà quindi tenuto sotto attenta osservazione l'andamento dei riscatti.

Con riferimento agli investimenti, si conferma la strategia di asset allocation volta a garantire la coerenza con le passività verso gli assicurati e ad incrementare la redditività corrente, nonché investimenti selettivi volti a migliorare la diversificazione e la protezione dall'inflazione nel lungo periodo.

Nel corso del 2023, Alleanza ha proseguito nell'integrazione delle tematiche ESG (ambientali, sociali e di governance) nella sua strategia di investimento, con un'attenzione particolare per il cambiamento climatico. Ha favorito l'investimento in imprese con un minore impatto ambientale, operanti per uno sviluppo sostenibile, e ha sviluppato e promosso soluzioni assicurative per proteggere i clienti da eventuali danni legati al clima.

Nell'ambito dello scenario descritto, che comporta rischi e volatilità, la Compagnia, in linea con il piano strategico e tramite i comportamenti messi in atto, persiste ad attrezzarsi per affrontare le incertezze, forte di una posizione di capitale solida e procede nel mantenere l'impegno di conseguire non solo una performance solida e sostenibile ma anche un positivo impatto sociale e ambientale, grazie al contributo di dipendenti e collaboratori. Alleanza continua a investire sulle persone promuovendo un ambiente di lavoro sostenibile e puntando al miglioramento della cultura focalizzata sul cliente, fondata sulla meritocrazia e sullo sviluppo delle competenze, che include l'upskilling dei dipendenti con nuove competenze digitali e strategiche. Le persone continueranno a essere supportate da procedure trasparenti ed eque e da pari opportunità, considerando la diversità in tutte le sue componenti come un valore. Inoltre, prosegue l'impegno di adottare nuovi modelli di lavoro ibridi sostenibili ed equilibrati.

DATI SIGNIFICATIVI DELLA COMPAGNIA

SOLVENCY II RATIO

-2 p.p

289%

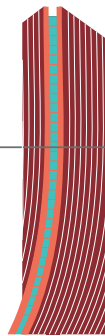
FONDI PROPRI

+4%

€ 6.413 mln

SCR

€ 2.223 mln



MCR

€ 911 mln

INVESTIMENTI

+4%

€ 41.111 mln

RISERVE TECNICHE

+4%

€ 39.680 mln

LE NOSTRE PERSONE

4.261 dipendenti

(compresi i distacchi)

6.301 non dipendenti

I NOSTRI CLIENTI

oltre 1,9 mln di clienti

oltre 3,4 mln di polizze



Vita

Risultato della Gestione Tecnica in miglioramento per effetto dell'evoluzione degli utili tecnici conservati, principalmente derivanti dalla crescita del portafoglio protection e dalla raccolta netta positiva

PREMI LORDI EMESSI

RACCOLTA NETTA

RISULTATO DELLA GESTIONE TECNICA

+10%

-46%

29%

€ 6.763 mln

€ 635 mln

€ 355 mln



Danni

Risultato della gestione tecnica in aumento grazie alla crescita dei premi lordi contabilizzati e al miglioramento del COR

PREMI LORDI EMESSI

COR

RISULTATO DELLA GESTIONE TECNICA

+31%

-1,2 p.p

+40%

€ 187 mln

65,4%

€ 54 mln

PREMI LORDI EMESSI VITA E DANNI

+10%

€ 6.950 mln**RISULTATO DELLA GESTIONE TECNICA VITA E DANNI**

+30%

€ 409 mln**ATTIVITA' E RISULTATI (SEZIONE A)**

Alleanza Assicurazioni S.p.A. (Società o Compagnia) è una società avente ad oggetto l'esercizio, in Italia, delle assicurazioni e riassicurazioni nei rami vita e danni.

Alleanza Assicurazioni è controllata al 100% da Generali Italia (d'ora in poi Capogruppo), ed è sottoposta all'attività di direzione e coordinamento dell'azionista unico Assicurazioni Generali S.p.A.

Nel Vita, le principali aree di attività riguardano quelle relative a polizze multiramo, rivalutabili e quelle di tipo Unit Linked. L'operatività nell'assicurazione Danni è invece afferente in particolare alle aree di attività: infortuni e malattie, incendio e altri danni ai beni, responsabilità civile generale.

I premi lordi contabilizzati della gestione vita ammontano a 6.762.587 migliaia in aumento del 9,8% (6.159.198 migliaia del 2022) principalmente per l'incremento dei premi unici contabilizzati cresciuti del 18,6% (da 2.771.024 migliaia a 3.404.399 migliaia) per effetto sostanzialmente delle nuove offerte commerciali relative alla nuova produzione e alle iniziative di In Force Management.

Si segnala che i premi lordi contabilizzati del portafoglio protection Vita sono cresciuti del 26% (da 210.127 a 264.698 migliaia).

Il risultato dell'attività di investimento comprende il risultato della gestione finanziaria ordinaria e straordinaria, quest'ultima inerente i profitti netti da realizzo sugli investimenti durevoli. Nel 2023 il risultato finanziario complessivo netto è stato pari a 694.874 migliaia (-47.344 migliaia nel 2022). Il miglioramento di 742.215 migliaia deriva principalmente delle minori rettifiche di valore al netto delle riprese di valore (svalutazioni nette), ai maggiori proventi relativi ad investimenti a beneficio di assicurati i quali ne sopportano il rischio e a investimenti derivanti dalla gestione dei fondi pensioni, a maggiori proventi netti di realizzo.

Il risultato finanziario ordinario e straordinario si è attestato su 1.865.472 migliaia (-288.640 nel 2022) di cui 1.265.940 migliaia relative agli investimenti di classe C e 599.532 migliaia relative agli investimenti di classe D per effetto, sia degli incrementi dei tassi di interesse, che hanno depresso i corsi del mercato obbligazionario, sia dell'andamento sfavorevole dei mercati azionari.

Per ulteriori dettagli sul risultato dell'attività di investimento si rinvia al capitolo A.3 della presente relazione.

Gli altri elementi che hanno contribuito alla formazione del risultato netto 2023 della Compagnia sono gli altri proventi e oneri, nonché le imposte sul reddito dell'esercizio calcolate coerentemente alle disposizioni della normativa italiana per i bilanci redatti secondo i principi contabili nazionali.

Gli altri proventi e oneri ordinari e straordinari ammontano a -176.073 migliaia di cui 149.277 migliaia, relativi alla quota di ammortamento dell'avviamento.

Si riportano di seguito gli eventi significativi avvenuti nel corso dell'esercizio 2023 che rappresentano fatti significativi relativi all'attività o di altra natura, verificatisi nel periodo di riferimento, che hanno avuto impatto sostanziale sulla Società.

EVENTI SIGNIFICATIVI 2023

Si riportano di seguito gli eventi rilevanti avvenuti nel corso del 2023:

GENNAIO

- A gennaio Alleanza ha proseguito il suo impegno nella diffusione di cultura finanziaria e assicurativa sul territorio nazionale in quanto strumento di promozione dell'equità sociale e del benessere. Attraverso il suo **Piano Nazionale di Educazione Finanziaria** (di seguito PNEFA), lanciato nel 2020, Alleanza ha contribuito alla diffusione di competenze edufin di base utili a compiere scelte finanziarie più consapevoli. La Compagnia si è concentrata ancor di più sull'empowerment finanziario delle donne, perché la cultura finanziaria e assicurativa rende libere ed indipendenti;
- **PNEFA: "Investment Day"** realizzati in collaborazione con Etnocom, dedicati alle comunità di stranieri residenti in Italia;
- **Valore125: 01/23** → Lancio di Valore125, prodotto di investimento 100% Gestione Separata realizzato in occasione del 125° anniversario dalla fondazione di Alleanza;
- **Revisione delle Comunicazioni** - Continua l'attività intrapresa diversi anni fa di semplificazione del linguaggio nelle comunicazioni cartacee e digitali verso la clientela per garantire maggiore accessibilità e comprensione dei contenuti.

FEBBRAIO

- **PNEFA: "Investment Day"** realizzati in collaborazione con Etnocom, dedicati alle comunità di Ucraini;
- **Edufin ti premia**: concorso a premi con instant win sul sito alleanza.it con l'obiettivo di accrescere le competenze in ambito finanziario e assicurativo dei partecipanti, ingaggiandoli ogni settimana con una domanda sui temi edufin;
- **AWARD - Premio MF Insurance Awards 2023** nella Categoria Talenti e Cultura aziendale con Generazione Alleanza.

MARZO

- **PNEFA: "Investment Day"** realizzati in collaborazione con Etnocom, dedicati alle comunità di Filippini;
- Partecipazione alla **Global Money Week**, manifestazione annuale di rilevanza nazionale promosso dall'OCSE dedicata alla diffusione della cultura finanziaria;
- **Dirette "Protection Day"** in collaborazione con la Community social Vita da Mamma per raccontare a mamme/neo-mamme l'importanza della protezione assicurativa e l'importanza dell'educazione finanziaria in famiglia. Protagoniste e speaker delle dirette sono state delle Consulenti Assicurative Alleanza iscritte al registro AIEF;
- **WSalute a supporto di The Human Safety Net**, la Fondazione del Gruppo Generali che ha l'obiettivo di supportare chi vive in condizioni di vulnerabilità, affinché possa migliorare le condizioni di vita della sua famiglia e delle comunità. Con questa iniziativa abbiamo regalato un ingresso gratuito alle Procuratie Vecchie di Venezia, sede della Fondazione The Human Safety Net, a tutti i Clienti che hanno sottoscritto WSalute da marzo a dicembre 2023;
- **Award HEALTH INSURANCE SUMMIT** – Premio vinto per i migliori Agenti Alleanza nell'ambito Protection;
- **Award HEALTH INSURANCE SUMMIT** – Premio per la nuova Alleata Previdenza con la componente Long term care;
- **Award: Insurance Communication Grand Prix**, Menzione Speciale della Giuria per la categoria "Eventi/Pr Media" con il progetto Edufin Index;
- **TRASMISSIONE TV CORRIERE** - business talk focus "L'economia della sostenibilità".

APRILE

- **PNEFA: "Investment Day"** realizzati in collaborazione con Etnocom, dedicati alle comunità di Sudamericani;
- **TRASMISSIONE TV CORRIERE** - business talk focus "Innovazione e Investimenti in Sanità e nel Life Science";
- **Bando Borse di studio Fondazione Gasbarri** - In continuità con lo scorso anno anche quest'anno vengono rinnovate le borse di studio a favore di MIB School of management di Trieste, Università Cattolica del Sacro Cuore di Milano e LUISS Guido Carli di Roma. Da quest'anno il panel di atenei si arricchisce includendo due nuovi atenei UNIPisa e Politecnico di Bari.

MAGGIO

- **Piano Nazionale di Educazione Finanziaria 2023:** “Investment Day” realizzati in collaborazione con Etnocom, dedicati alle comunità di Albanesi;
- **Diretta “Protection Day”** in collaborazione con la Community social Vita da Mamma per raccontare a mamme/neo-mamme l’importanza della protezione assicurativa e l’importanza dell’educazione finanziaria in famiglia. Protagoniste e speaker delle dirette sono state delle Consulenti Assicurative Alleanza iscritte al registro AIEF;
- **1° weave Baby Protection Day:** serie di corsi gratuiti, tenuti da personale medico specializzato, organizzato da Alleanza e Carrefour in collaborazione con Generali Welion. I corsi, rivolti a tutti coloro che hanno la responsabilità di un bambino, sono stati incentrati sulle manovre per la disostruzione delle vie aeree nei bambini e le procedure per gestire le situazioni di pericolo. Al termine dell’incontro i partecipanti hanno ricevuto un Attestato di partecipazione;
- **Guida La Pianificazione è Donna:** in occasione della Festa della Mamma 2023, Alleanza ha lanciato una guida che aiuta le donne a gestire con serenità il bilancio familiare e l’educazione finanziaria dei propri figli Interactive Key Awards – Premio Categoria “Eventi Live Streaming” a Investment day - La pianificazione è donna;
- **Proteggi chi ami** → Iniziativa di consulenza gratuita dedicata alle mamme per aiutarle a comprendere le proprie esigenze di investimento, risparmio, previdenza e protezione dove riceveranno in omaggio un Tata Pad, il dispositivo anti-abbandono obbligatorio per l’auto;
- **WSalute/promozione estiva “Protezione Salute in viaggio”:** realizzata per i Clienti che hanno sottoscritto WSalute da maggio a luglio 2023 che offre un pacchetto di prestazioni assicurative e di assistenza medica per viaggiare in Europa con serenità (in collaborazione con EuropAssistance);
- **AWARD - Le fonti Award,** Premio Progetto HR dell’anno Diversity & Inclusion nel Settore Assicurativo;
- **Award - Le Fonti Insurance Awards** – Eccellenza dell’Anno per VALORE Alleanza l’innovazione nel settore assicurativo.

GIUGNO

- **PNEFA- “Investment Day”** realizzati in collaborazione con Etnocom, dedicati alle comunità di Rumeni;
- **Diretta “Protection Day”** in collaborazione con la Community social Vita da Mamma per raccontare a mamme/neomamme l’importanza della protezione assicurativa e l’importanza dell’educazione finanziaria in famiglia. Protagoniste e speaker delle dirette sono state delle Consulenti Assicurative Alleanza iscritte al registro AIEF;
- **Sconto 20% Semplice con Alleanza da canale partnership** → iniziativa commerciale che offre uno sconto del 20% per la sottoscrizione di Semplice con Alleanza con l’obiettivo di supportare l’acquisizione di Nuovi Clienti, grazie ad accordi di Partnership. Nel 2023 sono state attivate 2 partnership con Carrefour e Amazon;
- **IDL 2023** Incontri di Formazione;
- **AWARD - Premio Mediastars** – Premio nella sezione Social Media con Smile Special Star per la Direzione Creativa.

LUGLIO

- **Money Clinic:** si tratta di una serie di puntate podcast che forniscono risposte e consigli sulla finanza personale Money clinic ha una community di oltre 30mila persone. I podcast disponibili su tutte le principali piattaforme audibili dove si sono trattati 6 casi emblematici di donne educazione finanziaria evidenziando;
- **Radio locali:** sono state realizzate 15 pillole radio dedicate all’ABC dell’educazione finanziaria diffuse su 141 radio locali con una audience complessiva di 4 mln di utenti;
- **Rubriche su magazine femminili:** sono state realizzate rubriche sui femminili per affrontare le diverse problematiche della vita di tutti i giorni sui temi finanziari su Grazia, Donna Moderna, Io Donna, Famiglia Cristiana, ecc.;
- **Alleata Previdenza:** 07/23 → Lancio della nuova versione di Alleata Previdenza, il piano individuale pensionistico di Alleanza che è stato arricchito con: una componente di protezione che prevede il raddoppio della rendita in caso di non autosufficienza; la possibilità di scegliere anche 2 fondi interni ESG, che promuovono caratteristiche sociali e ambientali e sono attenti alla sostenibilità • Valore Futuro+: 07/23 e 10/23 → chiusura del livello di protezione del 90% + revisione dei costi;
- **ExtraPop:** 07/23 → chiusura del livello di protezione del 90% e dell’opzione di durata del piano di risparmio pari a 25 anni;
- **Semplice con Alleanza:** 07/23 → modifiche assuntive + introduzione tacito rinnovo alla scadenza dei 5 anni;

- **Alleata Previdenza/Il Cammino dell'Alleanza:** in occasione del lancio di Alleata Previdenza, abbiamo digitalizzato le guide cartacee degli itinerari de "Il Cammino dell'Alleanza", un progetto storico di Alleanza che prevede il ripristino di 13 itinerari di trekking in Italia, nato in collaborazione Federazione Italiana Escursionismo e le abbiamo rese disponibili sul sito Alleanza. Inoltre, chi ha sottoscritto Alleata Previdenza ha ricevuto una copia cartacea di una guida a sua scelta, con la possibilità di consultare tutti gli altri itinerari grazie ad un QR code che rimanda alla pagina del sito AA;
- **Partecipazione TV** Missione Risparmio su Class CNBC e SKYTG24 nel programma BUSINESS.

SETTEMBRE

- **PNEFA:** "Investment Day" realizzati in collaborazione con Etnocom, dedicati alle comunità di Ucraini;
- **Itinerario Previdenza PMI:** itinerario che ha previsto la realizzazione di materiale informativo e l'organizzazione di eventi educativi gratuiti rivolti ai titolari delle PMI e ai suoi dipendenti con focus sul TFR e sui vantaggi della previdenza complementare.

OTTOBRE

- **PNEFA:** "Investment Day" realizzati in collaborazione con Etnocom, dedicati alle comunità di Ucraini;
- **Convention Alleanza** a Genova "Unici da 125 anni" e celebrazione dei 125 anni di storia di Alleanza;
- **IPF AWARD** – Premio per l'iniziativa Club protection;
- **IPF AWARD** – Premio Distribuzione alle 3 migliori agenzie in ambito protection;
- Per il 4° anno consecutivo, la Compagnia ha aderito al Mese dell'Educazione Finanziaria - organizzato dal Comitato di Educazione Finanziaria e sostenuto dal MISE - attraverso una serie di appuntamenti culminati il 25 ottobre a Roma con la presentazione dei risultati della 2° edizione dell'Edufin Index;
- **1 Diretta streaming** dell'evento di presentazione della 2° edizione dell'Osservatorio Edufin Index da Roma (25/10/2023);
- **2° weave Baby Protection Day:** serie di corsi gratuiti, tenuti da personale medico specializzato, organizzato da Alleanza e Carrefour in collaborazione con Generali Welion. I corsi, rivolti a tutti coloro che hanno la responsabilità di un bambino, sono stati incentrati sulle manovre per la disostruzione delle vie aeree nei bambini e le procedure per gestire le situazioni di pericolo. Al termine dell'incontro i partecipanti hanno ricevuto un Attestato di partecipazione;
- **Diretta "Protection Day"** in collaborazione con la Community social Vita da Mamma per raccontare a mamme/neo-mamme l'importanza della protezione assicurativa e l'importanza dell'educazione finanziaria in famiglia. Protagoniste e speaker delle dirette sono state delle Consulenti Assicurative Alleanza iscritte al registro AIEF;
- **Alleanza Maps:** in occasione di Ottobre Edufin, il mese dedicato all'educazione finanziaria, Alleanza ha lanciato la 2° edizione del format che consiste in una serie di 6 video pillole formative sui principali temi assicurativi;
- **Alleanza Maps Speciale Nuovi Italiani:** per diffondere Educazione Finanziaria nelle principali comunità straniere residenti in Italia, Alleanza ha tradotto una selezione di video pillole "Alleanza Maps" con l'obiettivo di permettere a tutti di comprendere i principali temi trattati, utili per compiere scelte finanziarie più consapevoli;
- **Pillole di Edufin Index:** una serie di 8 video pillole che spiegano, in maniera semplice ed accessibile, le principali evidenze emerse dalla 2° edizione dell'Osservatorio su comportamenti finanziari e assicurativi degli italiani;
- **Seconda Edizione di Edufin Index** nel mese dell'Educazione Finanziaria. Nato nel 2022, l'Edufin Index è l'osservatorio di Alleanza Assicurazioni su comportamenti finanziari e assicurativi degli italiani e dei "nuovi italiani". È promosso da Alleanza Assicurazioni e Fondazione Mario Gasbarri con la collaborazione scientifica di SDA Bocconi School of Management e ha l'obiettivo di rilevare il livello attuale di alfabetizzazione finanziaria e assicurativa degli italiani, in particolare approfondendo i comportamenti, le attitudini e gli atteggiamenti e le emozioni relative a decisioni finanziarie e assicurative;
- **Intervento in TV-** Missione Risparmio su Class CNBC;
- **Intervento in diretta** su **RAI e servizio** su SKYTG24.

NOVEMBRE

- **PNEFA:** “Investment Day” realizzati in collaborazione con Etnocom, dedicati alle comunità di Polacchi;
- **Diretta “Protection Day”** in collaborazione con la Community social Vita da Mamma per raccontare a mamme/neo-mamme l’importanza della protezione assicurativa e l’importanza dell’educazione finanziaria in famiglia. Protagoniste e speaker delle dirette sono state delle Consulenti Assicurative Alleanza iscritte al registro AIEF;
- 1 Instagram Live sulla pagina di Bank Station, una community finanziaria con target giovani sui risultati della 2° edizione dell’Osservatorio Edufin Index (06/11/2023);
- **EducAzione Finanziaria a Scuola:** percorso didattico, promosso da Alleanza in collaborazione con AIEF (Associazione Educatori Finanziari), rivolto a studentesse e studenti italiani delle scuole secondarie inferiori e superiori. Con questo progetto si intende proporre un’azione di alfabetizzazione all’economia e alla finanza. Il percorso è tenuto in forma gratuita, in oltre 60 istituti italiani sul territorio, da una selezione di Consulenti Assicurativi e Finanziari Alleanza certificati Educatori AIEF;
- **AWARD - Insurance Connect Awards** – Premio per la DISTRIBUZIONE, Strategie per la qualità della rete;
- **AWARD - Insurance Connect Awards** – Premio categoria Miglior prodotto vita a Alleata Previdenza con LTC • CEO FOR LIFE – partecipazione e organizzazione della round table: “Educazione finanziaria al femminile come leva dell’equità sociale”;
- **Diretta su Repubblica.it** – round table su empowerment femminile e talent attraction;
- **Partecipazione in diretta TV su Skytg24** – programma Business.

DICEMBRE

- **Diretta “Protection Day”** in collaborazione con la Community social Vita da Mamma per raccontare a mamme/neo-mamme l’importanza della protezione assicurativa e l’importanza dell’educazione finanziaria in famiglia. Protagoniste e speaker delle dirette sono state delle Consulenti Assicurative Alleanza iscritte al registro AIE.

SISTEMA DI GOVERNANCE (SEZIONE B)

La Società si è dotata di un sistema di governance che comprende: un sistema di governo societario conforme al modello c.d. tradizionale, basato sulla presenza dell’assemblea dei soci, di un consiglio di amministrazione – che ha delegato parte dei suoi poteri ad un Amministratore Delegato, Direttore Generale - e di un Collegio Sindacale, di un sistema di controllo interno e gestione dei rischi nonché di regole in materia di requisiti di competenza, onorabilità e professionalità (Fit&Proper) e di esternalizzazione. Tale sistema è articolato in modo coerente a quello definito a livello di Gruppo.

Il sistema di controllo interno e di gestione dei rischi adottato dalla Società si caratterizza per la presenza di tre Linee di Difesa: la prima è composta dalle funzioni operative, la seconda comprende le Funzioni Fondamentali (Risk Management, Compliance e Funzione Attuariale) nonché la Funzione Antiriciclaggio, mentre la terza è composta dall’Internal Audit.

La Società ha adottato il modello organizzativo della Country Italia dove è previsto che le Funzioni Fondamentali di Secondo e Terzo Livello siano centralizzate in Generali Italia con il distacco parziale del Titolare presso la Compagnia e svolgano le attività previste dalla normativa anche per conto di Alleanza S.p.A., in base ad appositi contratti di esternalizzazione.

Il sistema di governance non ha subito modifiche sostanziali rispetto al precedente esercizio, eccezion fatta per quanto riguarda il parziale distacco presso la Compagnia dei Titolari di ciascuna Funzione Fondamentale.

PROFILO DI RISCHIO (SEZIONE C)

Alleanza Assicurazioni è prevalentemente esposta a rischi finanziari e di credito ed in particolare al rischio di tasso di interesse, al rischio azionario ed al rischio di ampliamento dello spread; la Compagnia è anche esposta ai rischi sottoscrittivi Vita, il cui impatto sulla posizione di capitale è più contenuto nonché ai rischi operativi.

La natura di tali rischi e la descrizione generale del profilo di rischio della Compagnia sono fornite nella sezione C. Alleanza Assicurazioni è stata autorizzata dall’Istituto di Vigilanza ad utilizzare, dal 2016, il Modello Interno per la misurazione dei rischi finanziari, di credito e di sottoscrizione vita; a partire dal 2020 l’Istituto di Vigilanza ha autorizzato l’estensione del Modello alla valutazione dei rischi operativi. A partire da tale data, pertanto, il Modello Interno è completo. Il Modello Interno fornisce una rappresentazione accurata dei principali rischi, misurando non solo l’impatto di ciascun rischio preso individualmente, ma anche il loro impatto combinato sui fondi propri della Compagnia.

VALUTAZIONE A FINI DI SOLVIBILITA' (SEZIONE D)

Il presente paragrafo descrive i criteri di valutazione e le metodologie utilizzate da Alleanza Assicurazioni per la determinazione del valore delle attività e delle passività ai fini di solvibilità ("valore equo").

Nel 2023 Alleanza Assicurazioni ha rilevato un incremento dell'eccedenza delle attività sulle passività valutate al "valore equo" (*fair value*), rispetto ai valori iscritti nel Bilancio d'esercizio 2022, per effetto dei diversi criteri applicati. Di seguito le principali differenza riepilogate in una tabella.

(in migliaia di euro)	Valore Solvibilità II al 31 12 2023	Valori di Bilancio al 31 12 2023
Attività non tecniche	41.874.205	44.087.225
Riserve tecniche al netto degli importi recuperabili dalla riassicurazione	31.713.817	39.680.311
Passività non tecniche	3.297.080	1.725.775
Eccedenza delle attività sulle passività	6.863.309	2.681.139

L'analisi dettagliata degli impatti e delle differenze esistenti tra le basi, i metodi di valutazione e le informazioni, trattate ai fini del bilancio d'esercizio con quelle del bilancio di solvibilità 2023 della Compagnia, è disponibile alla sezione D del documento.

In confronto al 2022, nel 2023 non vi sono state modifiche nei criteri di valutazione utilizzati per calcolare i valori delle attività e delle passività.

GESTIONE DEL CAPITALE (SEZIONE E)

I principi guida nelle attività di gestione del capitale della Compagnia sono definiti in una specifica politica adottata coerentemente alla relativa politica di Gruppo. Tale politica mira a realizzare un approccio integrato per la gestione e la governance dei Fondi Propri di Gruppo, in conformità con i requisiti normativi, in linea con la propensione al rischio e con la strategia dichiarati dal Gruppo stesso.

L'indice di solvibilità (**Economic Solvency Ratio**⁽¹⁾ - ESR) di Alleanza Assicurazioni al 31 dicembre 2023 è pari a 289%, come di seguito rappresentato.

(in migliaia di euro)	Esercizio 2023	Esercizio 2022	Variazione
Fondi propri ammissibili	6.413.309	6.178.140	235.169
Requisito Patrimoniale di Solvibilità	2.222.736	2.125.407	97.329
Eccesso dei Fondi Propri sul Requisito Patrimoniale	4.190.573	4.052.733	137.840
Indice di Solvibilità	289%	291%	-2 p.p.

L'incremento degli EOF di Alleanza Assicurazioni di 235.169 migliaia (+3,81%) è dovuto a principalmente a:

- aumento del Valore Attuale degli Utili Futuri Vita (PVFP-RM) lordo imposte di 184.771 migliaia. Nel corso dell'anno il contributo negativo della varianza operativa, derivante dai maggiori riscatti osservati nell'anno rispetto a quelli proiettati dal modello e dall'aggiornamento delle ipotesi operative relative alla proiezione dei pagamenti attesi per le uscite future, è inferiore al contributo positivo generato dalla nuova produzione e dalla varianza economica (diminuzione degli spread, andamento positivo dell'equity, controbilanciato da una diminuzione della curva di valutazione). Stabile il risk margin;
- variazione positiva del patrimonio netto rettificato (ANAV) per 153.309 migliaia, legata principalmente al risultato Local Gaap e all'impatto positivo delle variazioni economiche (2) sugli Asset Not Backing che più che compensano lo stacco del dividendo previsto (-450.000 migliaia);
- aumento della fiscalità differita Netta (NDTL) con un effetto negativo di -102.910 migliaia legato ai fenomeni sopra citati.

La Compagnia ha applicato, anche per il 2023, l'aggiustamento per la volatilità (Volatility Adjustment, in seguito VA) alla struttura per scadenza dei tassi di interesse privi di rischio, ai fini del calcolo della migliore stima delle riserve tecniche. (ex art. 77 quinquies, comma 1, della Direttiva 2009/138/CE). L'indice di solvibilità della Compagnia, senza l'applicazione del VA, si riduce di 12 p.p., e si attesta al 265%.

I Fondi propri ammissibili a copertura del requisito patrimoniale di solvibilità della Compagnia sono costituiti dai Fondi propri di base determinati in ambito del modello interno completo (*Internal Model – IM*); Alleanza Assicurazioni non presenta elementi patrimoniali classificati quali fondi propri accessori, né ha richiesto all'Autorità di Vigilanza l'approvazione di alcun elemento a tali fini.

Coerentemente con quanto richiesto dalla Direttiva i Fondi propri di base sono definiti quale somma dell'eccedenza delle attività rispetto alle passività, ridotta dell'ammontare di azioni proprie e dei dividendi distribuibili, nonché incrementata del valore delle passività subordinate.

I fondi propri di base possono essere classificati in tre livelli, a seconda delle caratteristiche possedute.

Dettaglio dei Fondi propri di base per Livello

(in migliaia di euro)	Esercizio 2023	Esercizio 2022	Variazione
Livello 1 illimitato	6.413.309	6.178.140	235.169
Livello 1 limitato	0	0	0
Livello 2	0	0	0
Livello 3	0	0	0
Totale	6.413.309	6.178.140	235.169

Ammissibilità dei Fondi Propri sulla base della classificazione in livelli

Fondi propri ammissibili a copertura del requisito patrimoniale di solvibilità (ART. 82 del Regolamento delegato, paragrafo 1)

Livello (in migliaia di euro)	Esercizio 2023			Esercizio 2022			Ammissibilità
	Importo ammissibile	SCR	Incidenza	Importo ammissibile	SCR	Incidenza	
Livello 1	6.413.309	2.222.736	302%	6.178.140	2.125.407	291%	Incidenza maggiore al 50%
Livello 2	-	2.222.736	0%	-	2.125.407	0%	
Livello 3	-	2.222.736	0%	-	2.125.407	0%	
Somma di livello 2 e 3	-	2.222.736	0%	-	2.125.407	0%	Incidenza minore al 50%
Posizione patrimoniale di solvibilità	6.413.309	2.222.736	289%	6.178.140	2.125.407	291%	

Fondi Propri Ammissibili a copertura del Minimo Capitale Richiesto

Livello (in migliaia di euro)	Esercizio 2023			Esercizio 2022			Ammissibilità
	Importo ammissibile	MCR	Incidenza	Importo ammissibile	MCR	Incidenza	
Livello 1	6.413.309	910.602	704%	6.178.14	841.968	734%	Incidenza maggiore dell'80%
Livello 2	0	910.602	0%	0	841.968	0%	Incidenza minore del 20%

A. Attività e Risultati

A.1. ATTIVITÀ

A.1.1. DENOMINAZIONE E FORMA GIURIDICA DELL'IMPRESA

Alleanza Assicurazioni S.p.A è una società per azioni avente ad oggetto l'esercizio in Italia delle assicurazioni nei rami Vita e Danni.

Sede legale in piazza Tre Torri, 1-20145 Milano (MI) Italia

Capitale sociale: € 210.000.000,00 interamente versato.

Codice fiscale e Registro imprese di Milano 10908160012.

Pec: alleanza@pec.alleanza.it

A.1.2. NOME ED ESTREMI DELL'AUTORITÀ DI VIGILANZA RESPONSABILE DELLA VIGILANZA FINANZIARIA E DEL GRUPPO A CUI APPARTIENE

L'autorità preposta alla vigilanza dell'Impresa è l'IVASS (Istituto per la Vigilanza sulle Assicurazioni), di cui di seguito sono presenti gli estremi:

IVASS

Istituto per la Vigilanza sulle Assicurazioni

Via del Quirinale 21

00187 Roma

Tel: +39 06 421331

e-mail: scrivi@ivass.it

PEC: ivass@pec.ivass.it

Alleanza Assicurazioni è Iscritta al numero 1.00178 dell'Albo delle imprese di assicurazione e riassicurazione, tenuto presso IVASS.

A.1.3. NORME ED ESTREMI DEL REVISORE ESTERNO ALL'IMPRESA

KPMG S.p.A. è la società incaricata alla revisione legale di Alleanza Assicurazioni, per il periodo 2021-2029. Di seguito i dettagli inerenti alle sedi del revisore esterno:

KPMG S.p.A.

Sede legale in Via Vittor Pisani, 25, 20124 Milano MI Capitale sociale € 10.415.500,00, interamente versato Codice fiscale e Registro Imprese di Milano 00709600159

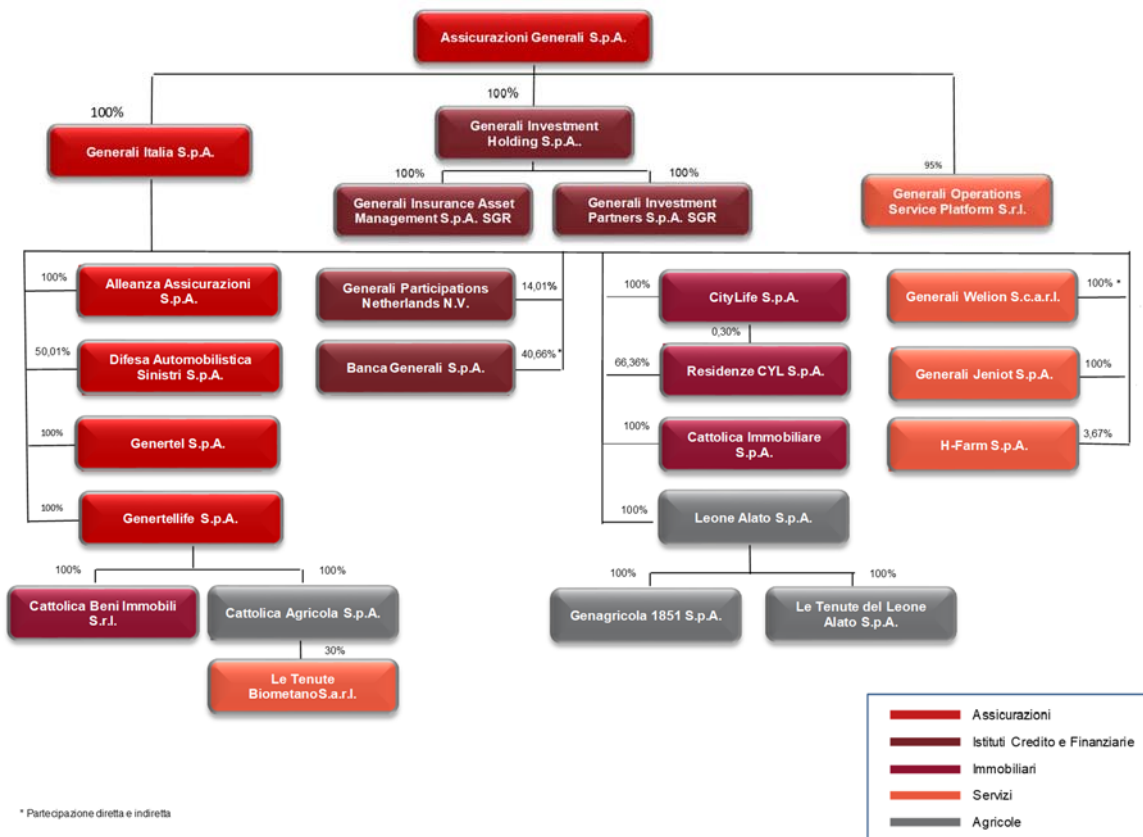
KPMG S.p.A. è attualmente iscritta al Registro Unico dei Revisori Legali presso il Min. dell'Economia e delle Finanze - Ragioneria Generale dello Stato, n. 70623, come da D.M. del 17/07/1997 – G.U. della Repubblica Italiana, suppl. n. 60 del 01/08/1997, decorrente dal 01/08/1997.

A.1.4. DESCRIZIONE DEI TITOLARI DI PARTECIPAZIONI QUALIFICATE NELL'IMPRESA

La Compagnia è controllata al 100% da Generali Italia S.p.A., con sede a Mogliano Veneto in via Marocchessa, 14. Alleanza Assicurazioni è sottoposta all'attività di direzione e coordinamento dell'azionista unico Assicurazioni Generali S.p.A.

A.1.5. DESCRIZIONE DELLA POSIZIONE DELL'IMPRESA NELLA STRUTTURA GIURIDICA DEL GRUPPO ED ELENCO DELLE IMPRESE, CONTROLLATE, PARTECIPATE E SOGGETTE A DIREZIONE UNITARIA

La struttura organizzativa è focalizzata alla rappresentazione delle società giuridiche con partecipazione significativa di Alleanza Assicurazioni. Non sono ricomprese tra queste partecipazioni gli investimenti in fondi comuni, classificati come tali dal Regolamento IVASS n.22/2008. La struttura riporta essenzialmente le quote partecipative dirette, ad eccezione delle partecipazioni in Banca Generali e in Generali Welion, la cui indicazione di quota – così come riportata nello schema – contiene anche le quote partecipative indirette detenute da Generali Italia tramite le proprie controllate assicurative italiane.



- Generali Insurance Asset Management è la società di gestione specializzata in soluzioni Liability Driven, Generali Investment Partners è la società di gestione della piattaforma multi-boutique dell'asset management del Gruppo specializzata nella gestione di portafogli sulla base di strategie unconstrained, focalizzate su investimenti azionari ed obbligazionari ed innovative strategie alternative;
- Generali Welion è la società di welfare integrato per famiglie, imprese e lavoratori che si propone di offrire servizi innovativi e semplici da fruire, dalla salute ai flexible benefit. L'esercizio 2023, grazie anche al rientro dall'emergenza sanitaria globale, ha visto il consolidarsi delle attività della Società sia nell'ambito dei servizi salute e welfare che nella gestione dei sinistri. Le attività intraprese nell'anno hanno consentito di sviluppare ulteriormente la gamma dei servizi offerti e di ampliare il parco dei clienti serviti nel mercato. Hanno consentito inoltre di garantire un importante supporto nella messa a disposizione di servizi rivolti ai clienti assicurativi delle compagnie consorziate

in coerenza con l'applicazione della strategia di gruppo quale partner di vita dei clienti. Nel corso dell'anno, inoltre, le attività per la gestione dei sinistri a favore di Generali Italia, Alleanza e gruppo Cattolica hanno visto realizzarsi il completamento del perimetro di gestione della "Linea Persone" con la concentrazione nella società dei sinistri Infortuni. Sono proseguite infine le iniziative volte al miglioramento dei livelli di servizio, all'efficientamento di gestione ed al contenimento degli esborsi nella liquidazione sinistri;

- Generali Jeniot, società controllata al 100% da Generali Italia, è focalizzata nella mission di tutte le tematiche relative allo sviluppo della Connected Insurance, alla commercializzazione di prodotti e servizi innovativi nell'ambito dell'Internet of Thing (IoT) e allo sviluppo di nuove partnership strategiche. Se da un lato, nel 2023 ci sono state ripercussioni commerciali derivanti dalle incertezze geopolitiche e dalle tensioni inflattive che hanno continuato a condizionare la crescita globale, dall'altro, la pressione inflattiva si è ripercossa sull'andamento dei prezzi delle polizze assicurative auto, che hanno invertito un trend pluriennale di riduzione, stimolando indirettamente la domanda di soluzioni idonee a contenere il costo assicurativo, come quelle con black box. Continuano inoltre le attività relative al business telematico no-motor nonché a quelle del Centro Innovazione e Sperimentazione;
- Generali Operations Service Platform (GOSP) supporta il Gruppo Generali nell'ottimizzazione dei propri servizi per soddisfare le mutevoli esigenze di clienti, agenti e dipendenti, migliorando la qualità del servizio e offrendo al contempo significative sinergie tra le sue business unit. GOSP sfrutta le tecnologie cloud e le piattaforme tecnologiche condivise per accelerare la trasformazione e la strategia digitale del Gruppo. In qualità di partner di joint venture, Accenture fornisce competenze nel cloud, nell'intelligenza artificiale e nei big data per guidare la rapida trasformazione, l'innovazione e la gestione del cambiamento a velocità e scala;
- GOSP sviluppa progetti e soluzioni per accelerare la digitalizzazione dei processi di business del Gruppo Generali e l'adozione di un modello cloud-centrico. La società incorpora le principali aree funzionali di infrastruttura IT, approvvigionamento, architettura globale, operazioni di sicurezza e servizi IT della sede centrale del gruppo;
- Cattolica Agricola S.A.r.l. è società controllata al 100% da Genertellife S.p.A., ha ad oggetto l'esercizio esclusivo delle attività agricole di cui all'art. 2135 c.c. Ha sede in Verona, capitale sociale di 35,5 milioni interamente versati;
- Cattolica Beni Immobili S.r.l. è società controllata al 100% da Genertellife S.p.A., gestisce tra l'altro gli immobili non strumentali all'attività agricola insistenti sul complesso immobiliare Tenuta Ca' Tron nonché il complesso immobiliare sito in Verona, via Germania. Ha sede in Verona, capitale sociale di 7 milioni interamente versati.

A seguito dell'operazione di fusione di Generali Business Solution (GBS) in Generali Italia, perfezionata il 1° luglio 2023, Alleanza ha proceduto a liquidare la quota di partecipazione in G.B.S.

Di seguito si riporta l'elenco delle imprese controllate e partecipate da Alleanza Assicurazioni al 31.12.2023. La quota posseduta indicata si riferisce al controllo sia diretto che indiretto e corrisponde alla quota di diritti di voto spettanti dalla Compagnia:

Ragione sociale	Paese	Quota posseduta
Alfuturo Servizi Assicurativi S.r.l.	ITALIA	100,00%
Finagen S.p.A. in liquidazione	ITALIA	99,90%
Banca Generali S.p.A.	ITALIA	2,40%
Generali Business Solutions S.c.p.A.	ITALIA	0%
Generali Deutschland Holding AG	GERMANIA	1,86%
Generali Saxon Land Development Company Ltd	REGNO UNITO	10,00%
Lion River INV	OLANDA	0,93%
Saxon Land B.V Amsterdam	OLANDA	5,00%
Welion S.c.a.r.l.	ITALIA	2,00%
Generali N. American Holding	LUSSEMBURGO	22,22%

A.1.6. AREE DI ATTIVITÀ SOSTANZIALI DELL'IMPRESA E AREE GEOGRAFICHE SOSTANZIALI IN CUI SVOLGE L'ATTIVITÀ

Alleanza Assicurazioni offre ai propri clienti soluzioni assicurative Vita e Danni prevalentemente nei segmenti retail.

La Compagnia opera nella assicurazione Vita e Danni. Nel Vita le principali aree di attività riguardano quelle con partecipazione agli utili e quelle collegate a indici e a quote. L'operatività nell'assicurazione Danni è invece afferente alle aree di attività non auto quali assicurazioni a protezione del reddito, assicurazioni spese mediche, incendio e altri danni ai beni e responsabilità civile generale.

La società con riferimento all'andamento dell'attività assicurativa esercitata in regime di libera prestazione di servizi e attraverso sedi secondarie nei paesi UE e nei paesi terzi, ha raccolto nel territorio Italia e presso la Repubblica di San Marino.

A.2. RISULTATO DELL'ATTIVITÀ DI SOTTOSCRIZIONE

I dati della presente sezione sono esposti nel Bilancio di Esercizio 2023 della Compagnia.

A.2.1. RISULTATO DELLA GESTIONE TECNICA COMPLESSIVA

Il saldo della gestione tecnica, al netto della riassicurazione e delle spese di gestione, ammonta a 355.214 migliaia (+28,7%).

Con riferimento alla gestione Vita l'aumento di 63.758 migliaia è dovuto principalmente:

- al miglioramento degli utili tecnici conservati pari a 43.860 migliaia, (50.649 migliaia nel 2022, con una variazione pari a 6.789 migliaia) derivante sostanzialmente dallo sviluppo del portafoglio protection, dagli utili di abbandono conseguenti alla significativa crescita dei riscatti e dallo sviluppo del portafoglio dei prodotti ibridi ed il conseguente aumento delle fee di gestione associate (da 155.508 a 161.514 migliaia). Tale aumento è incrementato ulteriormente dalla variazione positiva per 22.891 migliaia (da -11.389 a 11.502 migliaia) delle riserve per rischi finanziari e per sfasamento temporale, al netto della quota ceduta in riassicurazione;
- alla diminuzione delle spese di gestione per 13.109 migliaia al netto della riassicurazione, per effetto principalmente dalla riduzione delle provvigioni per 15.857 migliaia, riconducibile sostanzialmente al differente mix di nuova produzione, compensato dall'aumento delle spese di acquisizione (+3.060 migliaia), fondamentalmente dovuti alla dinamica di costo delle rete distributiva e dall'incremento delle provvigioni di acquisto e incasso della gestione Danni Non Auto, infatti il totale dei costi di acquisizione è in incremento rispetto allo scorso anno; complessivamente si registra una sostanziale tenuta dell'incidenza delle spese di gestione sui premi.

Con riferimento alla gestione Danni, l'aumento di 15.412 migliaia (+39,5%) è riconducibile principalmente all'andamento dei premi lordi contabilizzati, in crescita del 30,7% e al miglioramento del Combined Ratio di 1.2pp.

In particolare, si osserva un aumento del saldo tecnico prima delle spese di 31.468 migliaia per effetto dell'incremento del volume dei premi, mentre la Loss Ratio passa dal 32,1% al 30,1%.

Le spese di gestione ammontano a 64.584 migliaia (+16.056 migliaia), la variazione è sostanzialmente dovuta all'aumento delle provvigioni di acquisto e incasso (+8.824 migliaia, riconducibili alla crescita sia della nuova produzione sia del portafoglio Danni) e delle altre spese di acquisizione (+7.232 migliaia), mentre l'Expense Ratio passa da 34,6% a 35,3%, con un incremento dovuto sia al finanziamento della nuova produzione sia allo sviluppo del portafoglio.

Complessivamente, per effetto del combinato congiunto della differente evoluzione della Loss Ratio e dell'Expense Ratio, si ha di conseguenza un miglioramento del Combined Ratio che si attesta a 65,4% a fronte di 66,6% dello scorso anno.

I PREMI LORDI COMPLESSIVI

I premi lordi del lavoro diretto ammontano a 6.950.024 migliaia, in aumento del 10,3% rispetto a 6.302.651 migliaia dell'esercizio precedente.

I premi lordi contabilizzati della gestione vita ammontano a 6.762.587 migliaia in aumento del 9,8%, principalmente per l'incremento dei premi unici contabilizzati cresciuti del 18,6% (da 2.771.024 migliaia a 3.404.399 migliaia) per effetto sostanzialmente delle nuove offerte commerciali relative alla nuova produzione e alle iniziative di In Force Management.

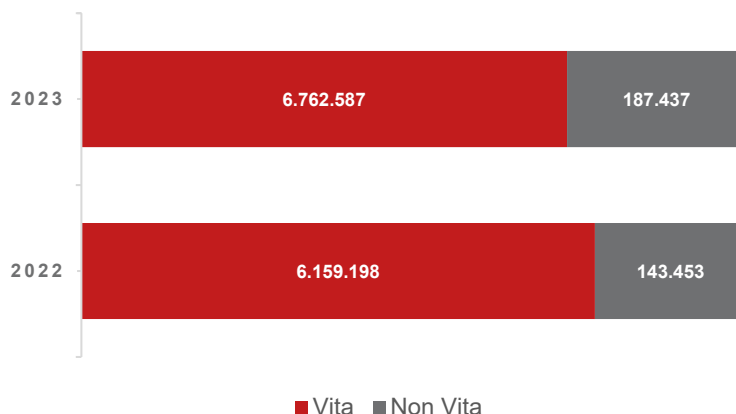
Si segnala che i premi lordi contabilizzati del portafoglio protection Vita sono cresciuti del 26% (da 210.127 a 264.698 migliaia).

I premi dei rami danni non auto ammontano a 187.436 migliaia di euro in crescita del 30,7%: i premi del ramo 1 infortuni sono pari a 78.073 migliaia (+24,4%) e quelli del ramo 2 malattia ammontano a 86.112 migliaia (+ 35,9%).

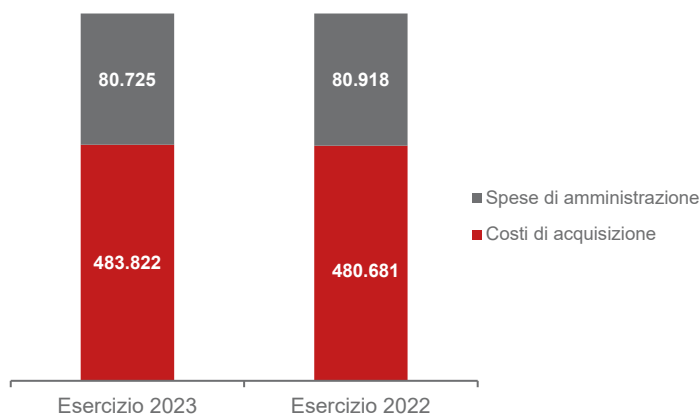
Complessivamente i premi lordi contabilizzati del comparto *protection* Vita e Danni (Non Auto) hanno registrato un considerevole incremento, pari al 27,9% (dopo la crescita del 25% registrata lo scorso anno): la *protection* raccoglie 452.134 migliaia di euro, di cui 264.698

migliaia sul comparto Vita (+26%) e 187.436 migliaia su quello Danni (+30,7%); per quanto riguarda invece l'evoluzione del comparto della previdenza, gli andamenti sono ascrivibili anche ai risultati delle iniziative di *In Force Management* che hanno caratterizzato l'esercizio.

Premi Lordi Complessivi 2023 vs 2022



LE SPESE DI GESTIONE COMPLESSIVE



Le spese di gestione complessive al netto della riassicurazione risultano pari a 564.547 migliaia (+0,5%) con un'incidenza sui premi netti che diminuisce dal 9,0% a 8,2%.

La diminuzione dell'incidenza sui premi è correlata alla sostanziale stabilità delle spese di gestione complessive (da 561.599 migliaia a 564.547 migliaia) con un andamento opposto tra ramo Vita, che registra una diminuzione di 13.109 migliaia di euro, e Ramo Danni in crescita per 16.056 migliaia. Tale dinamica è determinata sia dal finanziamento della nuova produzione sia dalla crescita del portafoglio della gestione Danni (e quindi dall'aumento delle spese di acquisizione e delle provvigioni di incasso), nonchè dal differente mix della nuova produzione Vita, e dalla dinamica di costo della rete distributiva.

La diminuzione dell'incidenza è originata principalmente dalla significativa crescita del fatturato, trainato dallo sviluppo dei premi unici e del portafoglio complessivo della gestione Danni.

Nel dettaglio la variazione delle spese è dovuta:

- all'incremento complessivo delle provvigioni di acquisto e di incasso e delle altre spese di acquisizione (da 480.681 del 2022 a 483.822 del 2023, in aumento dello 0,7%) con una compensazione tra gli andamenti della gestione Vita e della gestione Danni, riconducibili come in precedenza segnalato al differente finanziamento della nuova produzione e della crescita del portafoglio della gestione Danni (e quindi dall'aumento delle spese di acquisizione e delle provvigioni di incasso), nonchè dal differente mix della nuova produzione Vita;
- alle minori provvigioni a carico dei riassicuratori per 1.174 migliaia, principalmente per effetto del progressivo run off del portafoglio Vita oggetto di cessione;

- alla sostanziale stabilità delle spese di amministrazione complessive (da 80.918 migliaia del 2022 a 80.725 migliaia del 2023), in calo dello -0.2%.

A.2.2. GESTIONE INDUSTRIALE DELL'ASSICURAZIONE E RIASSICURAZIONE VITA

(in migliaia di euro)	Esercizio 2023	Esercizio 2022
Premi lordi contabilizzati	6.762.587	6.159.198
Premi ceduti in riassicurazione	-51.721	-71.842
Premi netti	6.710.866	6.087.356
Variazione riserve tecniche ^(a)	-1.573.372	-927.201
Sinistri di competenza	-5.667.218	-4.305.741
Spese di gestione	-499.962	-513.071
Altri proventi e oneri tecnici	159.855	136.962
Interessi tecnici assegnati al settore vita	1.170.598	-241.296
Saldo della gestione industriale	300.767	237.009

(a) Inclusa riserva matematica.

Il saldo della gestione tecnica ammonta a 300.767 migliaia (+26,9%).

L'aumento di 63.758 migliaia è riconducibile principalmente:

- al miglioramento degli utili tecnici conservati (da 43.860 migliaia a 50.649 migliaia con una variazione pari a 6.789 migliaia) derivante sostanzialmente dallo sviluppo del portafoglio protection, dagli utili di abbandono conseguenti alla significativa crescita dei riscatti e dallo sviluppo del portafoglio dei prodotti ibridi ed il conseguente aumento delle fee di gestione associate (da 155.508 a 161.514 migliaia). Tale aumento è incrementato ulteriormente dalla variazione positiva per 22.891 migliaia (da -11.389 a 11.502 migliaia) delle riserve per rischi finanziari e per sfasamento temporale, al netto della quota ceduta in riassicurazione;
- alla diminuzione delle spese di gestione per 13.109 migliaia di euro al netto della riassicurazione, per effetto principalmente della riduzione delle provvigioni per 15.857 migliaia, riconducibile sostanzialmente al differente mix di nuova produzione, compensato dall'aumento delle spese di acquisizione (+3.060 migliaia di euro), fondamentalmente dovuti alla dinamica di costo delle rete distributiva e dall'incremento delle provvigioni di acquisto e incasso della gestione Danni Non Auto, infatti il totale dei costi di acquisizione è in incremento rispetto allo scorso anno; complessivamente si registra una sostanziale tenuta dell'incidenza delle spese di gestione sui premi.

Nel prospetto seguente viene fornito un dettaglio dei premi lordi per area di attività:

(in migliaia di euro)	Esercizio 2023	Esercizio 2022	Var (%)
Assicurazione con partecipazione agli utili	5.250.606	4.333.976	21,1%
Assicurazione collegata a indici e a quote	1.279.308	1.615.095	-20,8%
Altre assicurazioni Vita	232.673	210.127	10,7%
Totale	6.762.587	6.159.198	9,8%

I premi lordi contabilizzati della gestione vita ammontano a 6.762.587 migliaia, in aumento del 9,8%, principalmente per l'incremento dei premi unici contabilizzati cresciuti del 22,9% (da 2.771.024 migliaia a 3.404.399 migliaia). I premi *unit linked* (ramo III e ramo VI) si attestano a 1.279.308 migliaia (1.615.095 migliaia nel 2022), mentre i premi di ramo I crescono a 5.461.782 migliaia (4.525.990 migliaia nel 2022) per effetto fondamentalmente del differente mix di raccolta.

I premi ceduti sono pari a 51.721 migliaia (-28,0%) di cui 51.195 migliaia ceduti ad Assicurazioni Generali, in maggioranza riguardanti il portafoglio in *run off*. Con riferimento all'andamento dell'attività assicurativa esercitata in regime di libera prestazione di servizi e attraverso sedi secondarie nei paesi UE e nei paesi terzi, si segnala che la società ha raccolto nel territorio Italia e presso la Repubblica di San Marino.

Per quanto riguarda la raccolta premi di nuova produzione Vita, nel 2023 ammonta a 3.268 milioni con un incremento del 7,3%, trainati dall'aumento dei premi unici in crescita dell'8,6%, che si confronta, secondo i dati pubblicati da ANIA, con un mercato dove a dicembre 2023

la nuova produzione Vita (polizze individuali) raccolta dalle imprese italiane e dalle rappresentanze di imprese extra U.E. ha registrato un decremento del 3,9%, mentre i premi raccolti dal canale agenti agenziale e diretto (che include le agenzie in economia e i produttori diretti) hanno registrato una flessione del 4,6%.

Il *New Business Value* nel 2023 ammonta a 460 milioni (+3,3% rispetto al 31 dicembre 2022) e con una marginalità (*New Business Margin*) a 8,1% (+0,4%) per effetto dell'evoluzione del mix della Nuova Produzione e dell'aumento della *protection*, in particolare sul prodotto *LTC*.

A.2.3. GESTIONE TECNICA DELL'ASSICURAZIONI E RIASSICURAZIONE DANNI

(in migliaia di euro)	Esercizio 2023	Esercizio 2022
Premi lordi contabilizzati	187.436	143.453
Premi ceduti in riassicurazione	-4.884	-3.396
Premi netti	182.552	97.219
Variazione riserve tecniche	-3.870	-7.179
Sinistri di competenza	-53.767	-42.565
Spese di gestione	-64.584	-48.528
Altri proventi e oneri tecnici	-5.884	-2.748
Saldo della gestione industriale	54.447	39.037

Con riferimento alla gestione Danni, l'aumento di 15.412 migliaia (+39,5%) è riconducibile principalmente all'andamento dei premi lordi contabilizzati, in crescita del 30,7% e al miglioramento del *Combined Ratio* di 1.2pp.

In particolare, si osserva un aumento del saldo tecnico prima delle spese di 31.468 migliaia per effetto dell'incremento del volume dei premi, mentre la *Loss Ratio* passa dal 32,1% al 30,1%.

Le spese di gestione ammontano a 64.584 migliaia (+16.056 migliaia), la variazione è sostanzialmente dovuta all'aumento delle provvigioni di acquisto e incasso (+8.824 migliaia, riconducibili alla crescita sia della nuova produzione sia del portafoglio Danni) e delle altre spese di acquisizione (+7.232 migliaia), mentre l'*Expense Ratio* passa da 34,6% a 35,3%, con un incremento dovuto sia al finanziamento della nuova produzione sia alle provvigioni di incasso.

Complessivamente, per effetto del combinato congiunto della differente evoluzione della *Loss Ratio* e dell'*Expense Ratio*, si ha di conseguenza un miglioramento del *Combined Ratio* che si attesta a 65,4% a fronte di 66,6% dello scorso anno.

Il modello S.05.01.02 – Premi, sinistri e spese, in allegato, è stato compilato in una prospettiva contabile, ossia applicando i principi contabili italiani, e rappresenta il risultato dell'attività di sottoscrizione danni della Compagnia, dando specifica delle informazioni su premi, sinistri e spese per le aree di attività di solvibilità II.

Il modello S.04.05.21 - Premi, sinistri e spese per Paese non è presente in allegato, tra i modelli pubblicati, ai sensi del Regolamento di Esecuzione (UE) 2018/1843 modificato e integrato dalle nuove direttive EIOPA che hanno rivisto i QRTs a partire dal primo invio del 2024, in quanto il paese di origine, ovvero l'Italia, rappresenta oltre il 90%, del totale dei premi lordi contabilizzati.

(in migliaia di euro)	Premi lordi			Sinistralità netta % ⁽¹⁾		
	Esercizio 2023	Esercizio 2022	Variazione (%)	Incidenza (%)	Esercizio 2023	Esercizio 2022
Assicurazione protezione del reddito	78.072	62.738	24,4%	41,7%	24,8%	30,1%
Assicurazione spese mediche	86.112	63.386	35,9%	45,9%	21,3%	26,4%
Incendio e altri danni ai beni	11.410	8.107	40,7%	6,1%	113,7%	55,3%
Ass.ne sulla responsabilità civile generale	3.406	2.593	31,3%	1,8%	19,1%	14,5%
Assicurazione tutela giudiziaria	1.121	822	36,3%	0,6%	-0,4%	-1,2%
Assistenza	7.244	5.721	26,6%	3,9%	0,3%	0,1%
Perdite pecuniarie di vario genere	72	86	-16,4%	0,0%	40,7%	69,1%
Totale	187.436	143.453	30,7%	100,00%	27,3%	28,7%

I premi lordi contabilizzati ammontano a 187.437 migliaia (+30,7%), la sinistralità netta (Loss Ratio) si attesta al 27,3% (28,7% nel 2022).

Con riferimento all'andamento dell'attività assicurativa esercitata in regime di libera prestazione di servizi e attraverso sedi secondarie nei paesi UE e nei paesi terzi, si segnala che la società ha raccolto nel territorio Italia e presso la Repubblica di San Marino.

A.2.4. RIASSICURAZIONE PASSIVA

In continuità con gli esercizi precedenti i trattati di riassicurazione che la compagnia ha in essere sono collocati presso la capogruppo Assicurazioni Generali.

In particolare, i trattati in essere sono:

- trattato in quota a premio commerciale con effetto dal 1° gennaio 1981. Il trattato prevede la cessione del 45% (a partire dal 1996 quota ridotta al 40%) di tutte le polizze Life popolari, medie e rivalutabili a premio annuo, sia della copertura principale che della copertura complementare. Il trattato è in run off dal 1° gennaio 2006;
- trattato in quota ed eccedente, stipulato con SwissRe, con effetto dal 1° gennaio 2002, relativo alle tariffe in forma mista con dread disease aggiuntiva e temporanea caso morte con dread disease anticipativa. Questo trattato è in run-off dal 1° gennaio 2014;
- trattato in eccedente a premio di rischio che copre tutti i contratti relativi a tariffe con capitale sotto rischio significativo non già ceduti ai trattati di cui sopra;
- trattato in quota a premio commerciale per la cessione delle polizze Long Term Care. Il trattato prevede la cessione del rischio sulla base di percentuali così determinate:
 - produzione 2020 (polizze generazione 2020): 40% ceduto (60% ritenuto);
 - produzione 2021 (polizze generazione 2021): 35% ceduto 65% ritenuto);
 - produzione 2022 e anni seguenti (polizze generazioni 2022 e seguenti): 30% ceduto (70% ritenuto).

Nel corso del 2023 in base alla particolare composizione del portafoglio Danni di Alleanza, (costituito da prodotti retail, con una modulazione "a pacchetto", con massimali di valore contenuto, garanzie plafonate ed esclusione di rischi catastrofali ed eventi naturali), non si è ravvisata la necessità e la opportunità di procedere a coperture riassicurative, ad eccezione dei seguenti rami:

- Incendio per il quale è stata prevista la cessione a Generali Italia degli eventi catastrofali;
- Tutela Legale e Assistenza, per i quali sono stati sottoscritti trattati quota Share con le società DAS e Europ Assistance.

A.3. RISULTATO DELL'ATTIVITÀ DI INVESTIMENTO

Il risultato dell'attività di investimento è dato dalla somma del saldo della gestione finanziaria ordinaria e di quella straordinaria.

La gestione finanziaria ordinaria riguarda gli investimenti non durevoli e comprende i proventi al netto dei relativi oneri di gestione, i profitti netti di realizzo, nonché le rettifiche di valore al netto delle riprese.

La gestione finanziaria straordinaria comprende le plusvalenze nette di realizzo sugli investimenti durevoli.

Nel 2023 l'attività nei mercati finanziari è stata inizialmente dominata dall'inflazione elevata e dalla politica monetaria restrittiva; nella seconda metà del 2023 ha prevalso l'aspettativa che sia la FED sia la BCE non stessero pianificando ulteriori rialzi. Verso fine anno, nonostante le incertezze dovute all'aumento dei rischi geopolitici, l'ottimismo sui mercati è aumentato, trainato dall'aspettativa di un calo dei tassi di interesse di riferimento nel 2024.

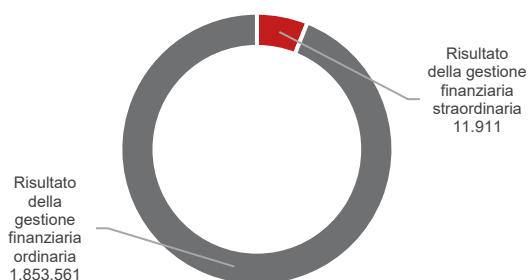
In tale contesto, il risultato finanziario complessivo netto è pari a 694.874 migliaia (-47.344 migliaia al 31.12.2022).

Il miglioramento di 742.218 migliaia deriva principalmente delle minori rettifiche di valore al netto delle riprese di valore (svalutazioni nette), ai maggiori proventi relativi ad investimenti a beneficio di assicurati i quali ne sopportano il rischio e a investimenti derivanti dalla gestione dei fondi pensioni, a maggiori proventi netti di realizzo; di seguito il dettaglio delle principali componenti:

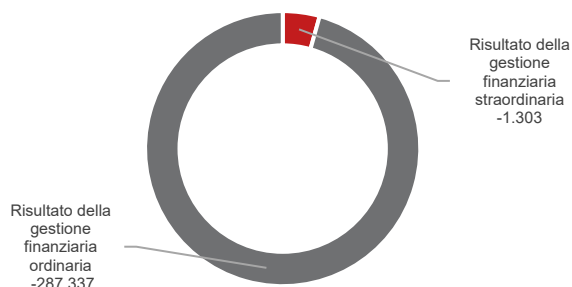
- minori rettifiche di valore al netto delle riprese per 642.264 migliaia, di cui 357.149 migliaia su obbligazioni, 169.338 migliaia su fondi comuni d'investimento, 101.278 migliaia su azioni e partecipazioni e 14.499 migliaia su derivati;
- maggiori proventi ordinari di Classe C per 23.985 migliaia principalmente a maggiori cedole su fondi comuni di investimento;
- aumento dei proventi netti da realizzo su titoli dell'attivo circolante per 86.073 migliaia (30.243 migliaia al 31.12.2022) e aumento dei proventi netti da realizzo su titoli immobilizzati per 13.214 migliaia;
- maggiori interessi passivi di riassicurazione sulle riserve depositate per 17.284 migliaia;
- maggiori interessi tecnici netti assegnati al ramo vita di classe C per 6.035 migliaia, dovuti alla riduzione della quota ceduta al riassicuratore e alla sostanziale stabilità dei rendimenti riconosciuti agli assicurati.

Complessivamente si registrano maggiori interessi tecnici netti assegnati al ramo vita di classe C e D per 1.411.894 migliaia (da -241.296 migliaia a 1.170.598 migliaia); in particolare, relativamente ai contratti il cui rischio è sopportato dagli assicurati (contratti di tipo linked), gli interessi tecnici sono stati positivi per 599.532 migliaia (-806.327 migliaia) riscontrando un andamento positivo dei mercati finanziari che si è riflesso sulle performance degli assicurati

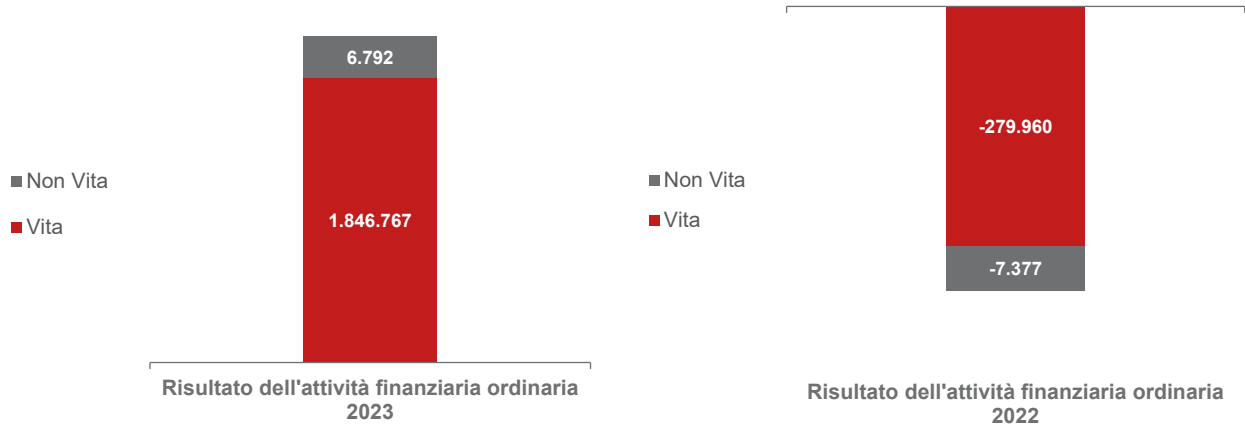
Gestione finanziaria complessiva 2023



Gestione finanziaria complessiva 2022



A.3.1. RISULTATO DELLA GESTIONE FINANZIARIA ORDINARIA



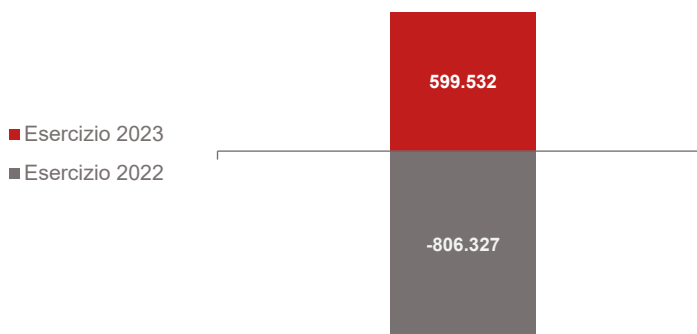
Il risultato complessivo della gestione finanziaria ordinaria ammonta a 1.853.559 migliaia (-287.337 nel 2022) di cui 1.254.027 migliaia relativi agli investimenti di classe C e 599.532 migliaia relativi agli investimenti di classe D, per effetto dell'andamento favorevole dei mercati azionari e dell'evoluzione dei tassi di interesse.

L'incremento di 2.140.896 migliaia si deve principalmente a:

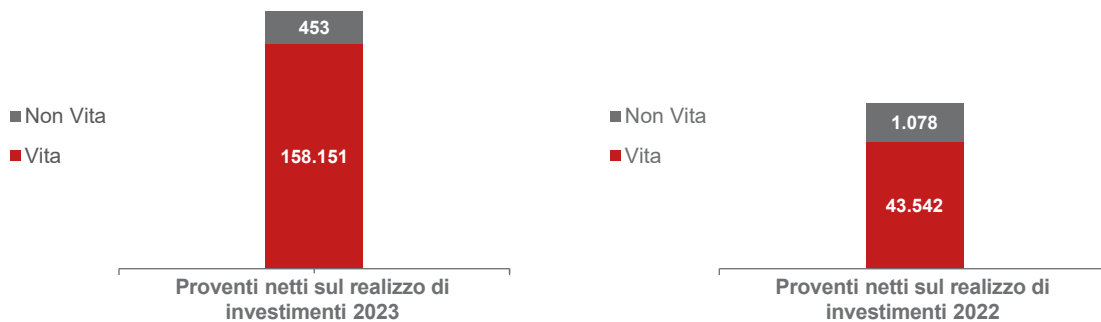
- un incremento del risultato finanziario degli investimenti di Classe D per 1.405.859 migliaia, rilevando un sostanziale rialzo dei mercati finanziari che si è riflesso sulle performance degli assicurati;
- minori rettifiche di valore al netto delle riprese per 642.264 migliaia, di cui 357.149 migliaia su obbligazioni, 169.339 migliaia su fondi comuni d'investimento, 101.278 migliaia su azioni e partecipazioni, 14.499 migliaia su derivati;
- maggiori profitti da realizzo su titoli iscritti all'attivo circolante al netto delle minusvalenze da cessione per 86.073 migliaia, dovuti a maggiori plus da realizzo nette su obbligazioni per 62.212 migliaia e su azioni per 54.668 migliaia e su fondi comuni per 15.502 migliaia che compensano totalmente minori proventi da realizzo netti su altri investimenti per -46.309 migliaia;
- maggiori proventi ordinari netti su investimenti di classe C per 6.700 migliaia, principalmente dovuti a maggiori proventi netti derivanti da fondi comuni mobiliari e immobiliari per 39.198 migliaia e da altri investimenti finanziari per 5.998 migliaia che compensano minori proventi netti su azioni per -12.566 migliaia e su obbligazioni per -2.069 migliaia;
- maggiori interessi passivi di riassicurazione sulle riserve depositate per 17.284 migliaia, per effetto del menzionato andamento positivo dei mercati finanziari;
- minori interessi su prestiti su polizza per -6.567 migliaia per effetto principalmente della riduzione dell'ammontare complessivo dei prestiti.



Proventi netti di classe D Rami Vita



I proventi netti da investimenti relativi ad investimenti a beneficio di assicurati i quali ne sopportano il rischio e ad investimenti derivanti dalla gestione dei fondi pensione sono pari a 599.532 migliaia, con un aumento di 1.405.859 migliaia per effetto dell'andamento favorevole dei mercati azionari e dell'evoluzione dei tassi di interesse.

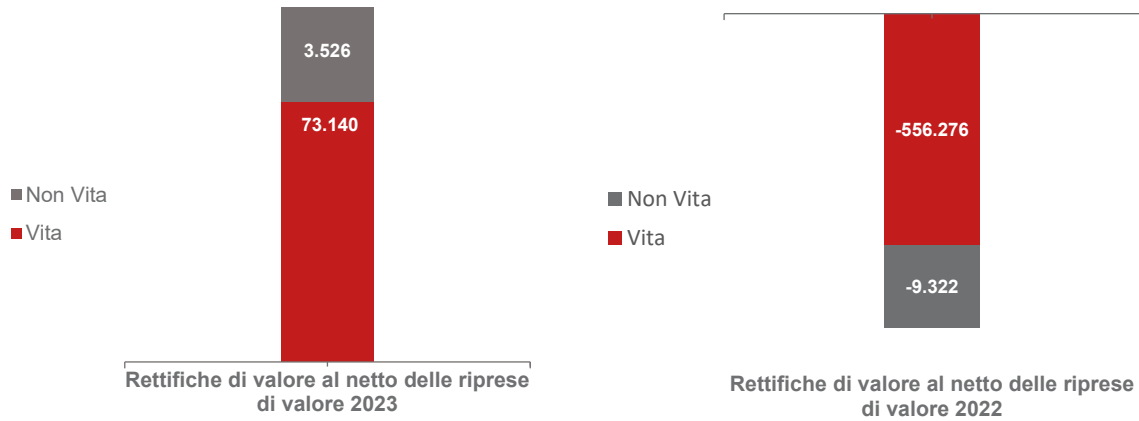


I profitti netti sul realizzo di investimenti non durevoli sono pari a 158.604 migliaia di cui realizzi su fondi comuni di investimento per 67.929 migliaia e su titoli a reddito fisso per 57.260 migliaia, su azioni per 48.599 migliaia, altri investimenti per -15.184 migliaia.

Le operazioni effettuate su strumenti derivati rientrano nell'attività approvata dal Consiglio di Amministrazione secondo quanto stabilito dalla normativa. I profitti e perdite da realizzo di investimenti durevoli, nell'ambito dell'attività straordinaria ammontano a 11.911 migliaia: la variazione di 13.214 migliaia deriva sostanzialmente da maggiori plusvalenze nette pari 15.289 migliaia su azioni e di 2.211 migliaia su fondi comuni di investimento a fronte di minusvalenze nette su obbligazioni immobilizzate pari a -4.286 migliaia.

Le operazioni di vendita realizzate nel rispetto delle linee guida contenute nella delibera quadro del Consiglio di Amministrazione, sono state effettuate prevalentemente su investimenti presenti all'interno delle gestioni separate e sono state eseguite al fine di garantire agli assicurati adeguatezza e stabilità del tasso di rendimento.

Tali operazioni sono eccezionali, in considerazione dell'esiguità del loro numero rispetto al totale delle dismissioni dell'intero portafoglio e alla straordinarietà della situazione geopolitica e pandemica.



Le riprese di valore al netto delle rettifiche ammontano a 76.666 migliaia (-565.598 migliaia nel 2022), per effetto sia degli andamenti dei tassi di interesse e quindi dei mercati obbligazionari sia dell'andamento favorevole dei mercati azionari.

Il portafoglio dei titoli non immobilizzati, esclusi quelli di Classe D, evidenzia riprese di valore al netto delle rettifiche di valore per 88.426 migliaia (-564.615 migliaia nel 2022). Tra questi vi sono riprese nette di valore per 66.620 migliaia relative al portafoglio obbligazionario, 19.275 migliaia relative al portafoglio azionario e 4.470 migliaia relative a fondi comuni di investimento, -1.940 migliaia relative ad altri investimenti. Sui titoli immobilizzati sono state registrate rettifiche di valore pari a -11.760 migliaia (-982 nel 2022) di cui -9.081 migliaia su fondi comuni d'investimento e -2.678 migliaia su azioni.

A.3.2. RISULTATO DELLA GESTIONE FINANZIARIA STRAORDINARIA

Il risultato complessivo della gestione finanziaria straordinaria ammonta a 11.911 migliaia; l'incremento di 13.214 migliaia rispetto all'esercizio precedente è riconducibile principalmente a maggiori realizzi netti su titoli ad utilizzo durevole: per 15.288 migliaia su azioni e 2.212 migliaia su fondi comuni di investimento che compensano minori plusvalenze nette per -4.286 migliaia su obbligazioni immobilizzate.

A.3.3. INFORMAZIONI SU INVESTIMENTI IN CARTOLARIZZAZIONI

Si dà inoltre atto, a fronte di quanto richiesto dall'art. 293, comma 3, lettera (c) del Regolamento Delegato UE 2015/35 che gli investimenti della compagnia in asset-backed securities ammontano al 31 dicembre 2023 a 39.007 migliaia, mentre ammontavano a 46.608 migliaia al 31 dicembre 2022.

A.4. ALTRE COMPONENTI DI RISULTATO

A.4.1. RIEPILOGO DELLE ALTRE COMPONENTI DI RISULTATO

Nella tabella che segue sono rappresentati i diversi componenti che vanno a formare il risultato degli altri ricavi e altri costi, che saranno poi analizzati nei successivi paragrafi:

(in migliaia di euro)	Esercizio 2023	Esercizio 2022
Altri proventi e oneri ordinari	-186.462	-216.721
Altri proventi e oneri straordinari	10.389	-1.686
Risultato degli altri ricavi e degli altri costi	-176.073	-215.035

Gli altri proventi e oneri ordinari e straordinari ammontano a -176.073 migliaia (-18,1%) di cui -149.277 migliaia relativi alla quota di ammortamento dell'avviamento; le principali voci che contribuiscono al miglioramento di 38.962 migliaia sono riconducibili al saldo accantonamenti e prelievi fondi oneri futuri per 6.967 migliaia, al maggior contributo positivo delle sopravvenienze nette e altri costi per oneri residuali per 10.757 migliaia, maggiori interessi bancari e di cash pooling per 12.254 migliaia, maggiori interessi coassicurazione per 3.461 migliaia, minori spese straordinarie Covid per 2.572 migliaia e minori costi per incentivi all'esodo per 1.371 migliaia. Si segnala che nell'ambito degli altri proventi e oneri ordinari e straordinari sono registrati gli interessi su crediti relativi a operazioni di riassicurazione del portafoglio oggetto di cessione alla Capogruppo per 7.589 migliaia (4.217 migliaia nel 2022) e il costo dell'iscrizione del Long Term Incentive Plan (LTIP) per 1.652 migliaia (1.388 migliaia nel 2022).

A.4.2. IMPOSTE

Le imposte sul reddito contabilizzate nel conto economico hanno evidenziato complessivamente un onere di 293.498 migliaia (36.792 migliaia nello scorso esercizio).

Tale variazione è riconducibile principalmente al notevole aumento del risultato ante imposte dell'esercizio.

Con specifico riferimento all'IRES, si ricorda inoltre che la Compagnia continua ad aderire al regime di tassazione di Gruppo con la consolidante Assicurazioni Generali.

A decorrere dal periodo d'imposta 2022, la Società è stata ammessa al Regime Fiscale di Adempimento Collaborativo, di cui al decreto legislativo 5 agosto 2015, n. 128, sia ai fini delle imposte dirette (IRES e IRAP) sia ai fini delle imposte indirette (IVA).

Il conto economico dell'esercizio evidenzia i seguenti oneri per imposte: IRES 228.398 migliaia (17.230 migliaia nello scorso esercizio), IRAP 57.041 migliaia (10.228 migliaia nello scorso esercizio) nonché 7.305 migliaia (8.580 migliaia nello scorso esercizio) per imposte afferenti a redditi prodotti all'estero e 754 migliaia (754 migliaia nello scorso esercizio) per imposta sostitutiva sul riallineamento dell'avviamento.

Per quanto riguarda l'IVA, si ricorda che la Società dal 1° gennaio 2020 ha aderito al "Gruppo IVA Assicurazioni Generali".

Si ricorda inoltre che, nel corso del 2021, la Società ha optato per il riconoscimento fiscale del maggiore valore contabile rispetto a quello fiscale (c.d. "riallineamento") dell'avviamento, ai sensi dell'art. 110, comma 8-bis, del D.L. 14 agosto 2020, n. 104, così come modificato dalla legge 30 dicembre 2021, n. 234. Il riallineamento si è perfezionato con il pagamento rateizzato dell'imposta sostitutiva del 3% applicata sul valore dell'avviamento al 31 dicembre 2020.

L'ammontare riallineato ha dato origine ad un vincolo di sospensione d'imposta sulla riserva da sovrapprezzo azioni della società pari ad 1.218.166 migliaia.

A.5. ALTRE INFORMAZIONI

A.5.1. RAPPORTI CON SOGGETTI CONTROPARTI DI OPERAZIONI INFRAGRUPPO

Di seguito sono evidenziati i principali saldi infragruppo, i cui valori sono quelli che emergono dal bilancio d'esercizio 2023 approvato:

(in migliaia di euro)	Controllanti	Controllate	Consociate	Collegate	Altre	Totale
ATTIVITA'						
Azioni e quote	855	2.945	1.238.598	835		1.243.233
Obbligazioni	430.309		39.050			469.359
Investimenti relativi a prestazioni connesse con fondi di investimento e indici di mercato			498			498
Altri crediti		993	563			1.556
Depositi bancari e c/c postali	384.041		889			384.930
Totale	815.205	3.938	1.279.598	835		2.099.576
PASSIVITA'						
Depositi ricevuti da riassicuratori	924.122					924.122
Debiti derivanti da operazioni di assicurazione diretta	4.278					4.278
Debiti derivanti da operazioni di riassicurazione	28.561		4.836			33.397
Debiti diversi	184.798	865	10.843			196.506
Totale	1.141.759	865	15.679			1.158.303
PROVENTI E ONERI						
Proventi netti da investimenti	10.835		67.883			78.718
Altri proventi e oneri	-51.636	186	-19.099			-70.549
Proventi e Oneri straordinari	533		-28			505

A.5.2. STRATEGIA DI INVESTIMENTO

Strategia di investimento

In che modo gli elementi principali della strategia di investimento azionario sono coerenti con il profilo e la durata delle passività, in particolare delle passività a lungo termine, e in che modo contribuiscono al rendimento a medio e lungo termine degli attivi.

In linea con il cd **Prudent Person Principle** e con le disposizioni della Politica di Gruppo sulla governance degli investimenti, Assicurazioni Generali S.p.A. (qui di seguito anche "Compagnia") gestisce tutti i propri investimenti secondo criteri di sana e prudente gestione al fine di ottimizzare il rendimento dei propri attivi e ridurre al minimo l'impatto negativo delle fluttuazioni del mercato a breve termine sulla propria posizione di solvibilità.

Considerata la natura di lungo periodo del **proprio comparto tradizionale del ramo vita**, la Compagnia detiene principalmente investimenti a lungo termine – inclusi quelli azionari – in grado di sopportare cali di breve termine e fluttuazioni del valore di mercato degli attivi.

Al fine di garantire una completa gestione dell'impatto dei rischi finanziari e di credito sulle attività e sulle passività, il processo annuale di SAA (Strategic Asset Allocation) della Compagnia, così come per tutto il Gruppo, si basa su un approccio liability-driven.

Dato che la SAA è caratterizzata da una forte interdipendenza tra i requisiti del passivo e gli specifici vincoli di natura assicurativa (normativi, di capitale, di liquidità, di rendimento per gli assicurati), la strategia di investimento viene definita nell'ambito di un rigoroso processo di gestione **integrata** degli attivi e dei passivi (**Asset Liability Management - ALM**) e di determinazione della composizione del portafoglio

investimenti di medio-lungo periodo (**Strategic Asset Allocation - SAA**) in termini di allocazione obiettivo alle diverse classi di attivo (il processo **ALM&SAA**): l'obiettivo è quello di definire la combinazione più efficiente di asset class - ivi inclusa quella azionaria - che, sulla base del Prudent Person Principle, massimizzi il contributo degli investimenti alla creazione di valore sostenibile nel medio-lungo termine, integrando le prospettive attuariali, contabili e di solvibilità.

Il processo annuale integrato ALM&SAA permette di mitigare i rischi e di definire un **profilo di rischio-rendimento ottimale** che soddisfi sia i target di rendimento sia la propensione al rischio della Compagnia nel periodo di pianificazione aziendale.

Accordi con i gestori di attivi

In che modo l'accordo incentiva il gestore di attivi ad allineare la strategia e le decisioni di investimento al profilo e alla durata delle passività dell'investitore istituzionale, in particolare delle passività a lungo termine.

Seguendo l'approccio ALM&SAA di cui sopra, il portafoglio degli attivi è investito e ribilanciato in base al peso delle asset class e alla duration. Le principali tecniche di mitigazione del rischio utilizzate dalla Compagnia sono rappresentate dalla gestione liability-driven degli attivi e da un ribilanciamento regolare del portafoglio. L'approccio all'**investimento liability-driven rappresenta il fulcro dell'accordo standard di gestione degli investimenti** e contribuisce a garantire una gestione completa degli attivi, in quanto tiene conto della struttura delle passività unitamente ai relativi intervalli di tolleranza definiti come limiti di investimento.

La **SAA approvata, risultante dal processo annuale di ALM&SAA, è direttamente ed interamente recepita negli accordi di gestione** conferiti dalla Compagnia ai gestori di attivi del Gruppo Generali e/o esterni al Gruppo Generali. In questo modo gli accordi non solo incentivano ma obbligano i gestori degli attivi ad allineare le decisioni di investimento al profilo e alla durata delle passività della Compagnia. In particolare, tali accordi sono costruiti su uno standard di Gruppo che vincola il gestore di attivi a svolgere la propria attività di gestione nel rispetto delle linee guida di gestione dei portafogli della Compagnia, le quali indicano:

- i target di asset allocation e i limiti applicabili a ciascun portafoglio, che il gestore di attivi deve raggiungere e mantenere per uno specifico periodo concordato;
- i limiti di investimento e i vincoli derivanti da:
 - politiche e linee guida di Gruppo Generali, di volta in volta adottate dalla Compagnia;
 - normative locali applicabili alla Compagnia.

In che modo l'accordo di gestione incentiva il gestore di attivi a prendere decisioni di investimento basate sulle valutazioni relative ai risultati finanziari e non finanziari a lungo e medio termine delle società partecipate e a impegnarsi con tali società al fine di migliorarne i risultati a medio e lungo termine.

In che modo il metodo e l'orizzonte temporale di valutazione dei risultati del gestore di attivi e la sua remunerazione per l'attività di gestione, sono in linea con il profilo e la durata delle passività dell'investitore istituzionale, in particolare delle passività a lungo termine, e tengono conto dei risultati assoluti a lungo termine.

L'accordo standard di gestione in essere tra la Compagnia e i gestori di attivi scoraggia una eccessiva assunzione di rischi a breve termine ed il conseguente interesse dei gestori per i rendimenti a breve periodo. Al contrario, essi sono allineati al profilo e alla duration delle passività - principalmente a lungo termine - della Compagnia. Tale allineamento è raggiunto grazie al modo stesso in cui gli accordi sono stati costruiti. Infatti, gli accordi:

- stabiliscono linee guida vincolanti per la gestione del portafoglio interamente allineate alla SAA definita dalla Compagnia attraverso il proprio processo di ALM&SAA, che tiene conto della natura a lungo termine degli investimenti assicurativi e dell'obiettivo del Gruppo Generali di realizzare una value proposition sostenibile nel medio-lungo termine;
- fissano commissioni di gestione ricorrenti calcolate sulla media degli attivi in gestione a valore di mercato, escludendo qualsiasi tipo di incentivo basato sui rendimenti o sulle success fee.

Inoltre, i gestori di attivi sono tenuti a rispettare la **Linea guida di Gruppo in materia di Active Ownership^[1]**, che stabilisce i principi del monitoraggio delle società emittenti partecipate, il processo di engagement e il processo di Gruppo relativo all'esercizio del diritto di voto nonché all'esercizio di altri diritti legati alle azioni. Con specifico riferimento al monitoraggio della strategia, dei risultati finanziari e non finanziari, dei rischi e della struttura del capitale delle compagnie partecipate, i gestori di attivi sono tenuti a svolgere attività di monitoraggio sulle società emittenti in base all'accordo standard in essere e in coerenza con le norme interne di Gruppo. I gestori di attivi forniscono alla Compagnia flussi informativi e report relativi ai servizi forniti per consentirne il coordinamento e il controllo. La Compagnia a sua volta predispone e mantiene controlli interni idonei per sovrintendere in modo efficace e costante la performance delle attività di investimento esternalizzate. Per quanto riguarda i fattori ed i rischi ambientali, sociali e di corporate governance - Environmental, Social and Governance (ESG), la Integration of Sustainability into Investments and Active Ownership Group Guideline definisce un framework di gestione degli investimenti a livello di Gruppo per l'adozione di una condotta responsabile nelle attività di investimento. La Compagnia richiede ai propri

gestori degli attivi di seguire i criteri di integrazione dei fattori ESG di Gruppo stabiliti nella Integration of Sustainability into Investments and Active Ownership Group Guideline Group Guideline o, in alternativa, di adottare proprie linee guida coerenti con i principi adottati dal Gruppo.

In che modo l'investitore istituzionale controlla i costi di rotazione del portafoglio sostenuti dal gestore di attivi, nonché le modalità con cui definisce e controlla un valore prefissato di rotazione del portafoglio e il relativo intervallo di variazione.

L'accordo standard di gestione stipulato tra la Compagnia e i gestori di attivi prevede precisi **obblighi di comunicazione e reportistica**. In particolare, al fine di presidiare la movimentazione di rotazione del portafoglio, il gestore di attivi è tenuto a informare, con cadenza mensile la Compagnia.

Eventuale durata dell'accordo con il gestore di attivi.

L'accordo standard di gestione stipulato tra la Compagnia e i gestori di attivi non prevede una durata predefinita, ferma restando la possibilità di recesso dal contratto (da esercitarsi per iscritto e nel rispetto del preavviso concordato).

B. Sistema di Governance

B.1. INFORMAZIONI GENERALI SUL SISTEMA DI GOVERNANCE

B.1.1. INFORMAZIONI SULLA GOVERNANCE IN GENERALE: STRUTTURA DELL'ORGANO AMMINISTRATIVO, DIRETTIVO O DI VIGILANZA, DESCRIZIONE DEI RUOLI E DELLE RESPONSABILITÀ, DETTAGLI SULLA RIPARTIZIONE DELLE RESPONSABILITÀ

IL SISTEMA DI CORPORATE GOVERNANCE

La società ha adottato il sistema di corporate governance tradizionale basato sulla presenza dell'assemblea dei soci, di un consiglio di amministrazione, che ha delegato parte dei suoi poteri ad un amministratore delegato e direttore generale, e di un collegio sindacale. L'assemblea dei soci, nelle materie di sua competenza, esprime la volontà degli azionisti; il consiglio di amministrazione esercita la supervisione strategica per il perseguimento dello scopo sociale e la gestione delle operazioni di maggior rilievo; la gestione operativa è affidata all'amministratore delegato, che la declina nell'azienda attraverso la definizione in dettaglio di compiti e responsabilità delle unità operative, in coerenza con l'assetto organizzativo, anche mediante rilascio e/o revoca di procure; il collegio sindacale svolge funzioni di vigilanza sul rispetto della legge, dello statuto e dei principi di corretta amministrazione e sull'adeguatezza dell'assetto organizzativo, amministrativo e contabile e sul suo concreto funzionamento. In base allo statuto sociale, il consiglio di amministrazione si compone di non meno di 3 e non più di 15 componenti, nominati dall'assemblea che ne determina il numero ed il periodo di durata in carica. I consiglieri devono essere in possesso dei requisiti e soddisfare i criteri di idoneità previsti dalla normativa tempo per tempo vigente. Almeno uno dei componenti del consiglio di amministrazione, ovvero due se il consiglio di amministrazione sia composto da più di sette membri, devono possedere i requisiti di indipendenza stabiliti dal decreto del ministero dello sviluppo economico n. 88 del 2 maggio 2022, come tempo per tempo modificato. Il consiglio di amministrazione rispetta, inoltre, i criteri di adeguata composizione collettiva previsti dalla normativa tempo per tempo vigente.

Posto che con l'approvazione del Bilancio 2022 è scaduto il mandato del Consiglio di Amministrazione, l'Assemblea dei soci, in data 17 aprile 2023, aderendo agli orientamenti sulla composizione quali-quantitativa espressi dal Consiglio di Amministrazione uscente, ha provveduto a nominare il nuovo Organo amministrativo della Società, per la durata di tre esercizi, ovvero fino alla data dell'Assemblea che sarà chiamata ad approvare il bilancio relativo all'esercizio da chiudersi al 31 dicembre 2025, determinandone la composizione in 6 membri. Il nuovo Consiglio di Amministrazione della Società è costituito dai signori:

- Andrea Mencattini, Presidente;
- Davide Angelo Passero, Amministratore Delegato e Direttore Generale;
- Barbara Lucini;
- Marco Oddone;
- Raffaele Cusmai, Consigliere indipendente;
- Cristina Rustignoli.

Il Consiglio di Amministrazione ha ogni più ampio potere di gestione per il perseguimento dello scopo sociale, salvi i limiti disposti dalla legge. Inoltre, ai sensi dello statuto, il Consiglio ha competenza a deliberare pure in tema di fusione, nei casi consentiti dalla normativa vigente, d'istituzione o soppressione di sedi secondarie, d'indicazione di quali amministratori abbiano la rappresentanza e la firma sociale ed entro quali limiti, di riduzione del capitale in caso di recesso, di adeguamento dello statuto a disposizioni imperative di legge nonché di trasferimento della sede sociale nel territorio nazionale.

Il Consiglio è responsabile ultimo del sistema di controllo interno e gestione dei rischi, di cui valuta periodicamente l'adeguatezza e l'efficacia. L'Amministratore Delegato e tutti gli altri componenti dell'alta direzione sono responsabili, a diverso livello, dell'attuazione, del mantenimento e del monitoraggio del sistema dei controlli interni e di gestione dei rischi, in conformità con le direttive dettate dall'organo amministrativo.

Il Collegio Sindacale si compone di 3 Sindaci effettivi e 2 supplenti, rieleggibili nella carica non oltre nove anni nel Gruppo Generali, le cui attribuzioni, i doveri e i termini di durata in carica sono quelli stabiliti dalla legge. Almeno un membro effettivo ed uno supplente debbono essere scelti tra gli iscritti nel Registro dei Revisori Legali, che abbiano esercitato l'attività di revisione legale dei conti per un periodo non inferiore a tre anni; il Presidente del Collegio Sindacale è scelto tra coloro che abbiano maturato una esperienza professionale di almeno due anni in più. I sindaci effettivi e supplenti debbono possedere anche gli ulteriori requisiti stabiliti dallo statuto sociale e dalla normativa tempo per tempo vigente. Il Collegio Sindacale rispetta, inoltre, i criteri di adeguata composizione collettiva previsti dalla normativa tempo per tempo vigente.

Il Collegio è stato nominato dall'Assemblea degli Azionisti del 13 aprile 2022 per gli esercizi 2022 – 2023 – 2024, e dunque fino alla data dell'Assemblea di approvazione del bilancio che si chiuderà al 31 dicembre 2024. La medesima Assemblea ne ha designato il Presidente e ha determinato il compenso annuale del Presidente e dei Sindaci effettivi

B.1.2. INFORMAZIONI SULL'INTEGRAZIONE DELLE FUNZIONI DI RISK MANAGEMENT, INTERNAL AUDIT, COMPLIANCE E ATTUARIALE NELLA STRUTTURA ORGANIZZATIVA E NEL PROCESSO DECISIONALE DELL'IMPRESA. STATUS E RISORSE DELLE QUATTRO FUNZIONI ALL'INTERNO DELL'IMPRESA. INFORMAZIONI SULLE MODALITÀ CON LE QUALI LE FUNZIONI FONDAMENTALI SONO DOTATE DI AUTORITÀ, RISORSE E INDIPENDENZA FUNZIONALE E CON LE QUALI INFORMANO E SUPPORTANO L'ORGANO AMMINISTRATIVO, DIRETTIVO O DI VIGILANZA DELL'IMPRESA

LE FUNZIONI FONDAMENTALI

La Società si è dotata di un sistema di controllo interno e di gestione dei rischi basato sulla presenza di tre linee di difesa: la prima è composta dalle funzioni operative, la seconda comprende le Funzioni Fondamentali (Risk Management, Compliance e Funzione Attuariale) e assimilate, quali la Funzione Anti Financial Crime; infine, la terza linea di difesa è composta dall'Internal Audit.

Per quanto non sia ricompresa tra le Funzioni Fondamentali, ai sensi del Regolamento IVASS n. 44/2019, all'interno della Seconda Linea di Difesa opera anche la Funzione Anti Financial Crime, in quanto preposta all'attuazione del Sistema del Controllo Interno in relazione ai rischi di competenza; in tale ambito la Funzione è deputata a prevenire e contrastare la realizzazione di operazioni di riciclaggio e finanziamento del terrorismo.

La Società ha adottato un modello organizzativo di accentramento delle Funzioni Fondamentali (Internal Audit, Risk Management, Compliance e Attuariale) che sono collocate nell'ambito di Generali Italia S.p.A. e svolgono l'attività in outsourcing anche per conto di Alleanza Assicurazioni S.p.A.

Il modello organizzativo di esternalizzazione per le Funzioni Fondamentali prevede che:

- il responsabile della Funzione Fondamentale di Generali Italia o soggetto da esso designato all'interno della propria struttura, riferisce al CdA della Società in merito alle attività previste da un apposito contratto di esternalizzazione, sulla base di quanto stabilito per ognuna delle Funzioni dal Regolamento;
- il responsabile della Funzione Fondamentale di Generali Italia riporta con solid lines al Responsabile della Funzione Fondamentale di Gruppo e riporta i risultati delle proprie attività svolte anche con riferimento alla Società;
- all'interno di ciascuna Compagnia è nominato un Titolare della Funzione Fondamentale che riporta al CDA e si avvale della funzione di GI per l'espletamento delle sue funzioni.

Mentre la responsabilità ultima sulla gestione dei rischi è assegnata alle funzioni operative, il compito delle Funzioni Fondamentali di secondo livello è di monitorare nel continuo i rischi aziendali e di supportare il CdA e l'Alta Direzione nell'espletamento dei compiti che sono loro propri. Il compito dell'Internal Audit è di valutare la complessiva efficacia ed efficienza del sistema di controllo interno.

Le Funzioni Fondamentali sono prive di compiti operativi perché dedicate in via esclusiva a verificare che il sistema sia dotato nel continuo di un efficace presidio dei rischi e sono caratterizzate da un elevato livello di indipendenza rispetto alle funzioni operative. Il CdA valuta gli esiti delle attività svolte da queste Funzioni e ne approva i piani di attività. Le Funzioni Fondamentali hanno libero accesso a tutte le informazioni necessarie allo svolgimento dei loro compiti.

Gli esiti delle attività delle Funzioni Fondamentali sono regolarmente portati all'attenzione dell'A.D., del CdA e del Collegio Sindacale e contribuiscono, da un lato, alla definizione delle scelte di pianificazione strategica e, dall'altro, alla valutazione circa l'adeguatezza ed efficacia del sistema di controllo interno e di gestione dei rischi.

Le Direttive sul Sistema di Governance, approvate dal CdA, definiscono, tra l'altro, le interazioni tra le Funzioni Fondamentali al fine di renderne più efficace ed efficiente l'operatività. Queste interazioni determinano un coordinamento nella pianificazione delle attività, un continuo scambio d'informazioni, comuni tassonomie, processi, strumenti e metodologie per la valutazione dei rischi.

FUNZIONE DI RISK MANAGEMENT

La Funzione di Risk Management opera come garante della corretta implementazione del sistema di gestione dei rischi (diversi da quelli di conformità), secondo quanto prescritto dalla normativa e quanto stabilito dall'Organo amministrativo.

Il Risk Management supporta il CdA e l'Alta Direzione nella definizione delle strategie di gestione, monitoraggio e misurazione dei rischi e fornisce, attraverso un adeguato sistema di reporting, gli elementi per la valutazione della tenuta del sistema di gestione dei rischi nel suo complesso.

Il Titolare della Funzione di Risk Management riporta al CdA. In coerenza con il modello organizzativo di Gruppo, il Titolare della Funzione di Risk Management riporta anche al Country Chief Risk Officer.

Il Titolare della Funzione di Risk Management presenta, una volta all'anno, all'Organo Amministrativo:

- un programma di attività in cui sono identificati i principali rischi cui l'impresa è esposta e le proposte che intende effettuare in relazione ai rischi stessi;
- una relazione sull'adeguatezza ed efficacia del sistema di gestione dei rischi, delle metodologie e dei modelli utilizzati per il presidio dei rischi stessi, sull'attività svolta, sulle valutazioni effettuate, sui risultati emersi e sulle criticità riscontrate, e dando conto dello stato di implementazione dei relativi interventi migliorativi, qualora effettuati.

Per il dettaglio delle attività in capo alla funzione di Risk Management si rinvia alla sezione B.3.

In coerenza con il modello organizzativo della Country Italia, le attività della Funzione di Risk Management sono centralizzate in Generali Italia che svolge quanto previsto dalla normativa per Generali Italia S.p.A. e per le imprese assicurative italiane del Gruppo in perimetro, in base ad appositi contratti di esternalizzazione.

La Funzione di Country Risk Management di Generali Italia consta attualmente di 57 risorse compreso il responsabile. L'organico attuale deriva dall'integrazione delle Funzioni di Generali Italia e Cattolica Assicurazioni avvenuta nel corso del 2023..

FUNZIONE ATTUARIALE

Le principali responsabilità della Funzione Attuariale sono declinate dalla normativa Solvency II, dal Regolamento IVASS n. 38 del 2018 e dalla Actuarial Function Policy approvata dal Consiglio di Amministrazione e adottata dalla Compagnia.

Nel dettaglio, la Funzione Attuariale ha la responsabilità di svolgere le seguenti attività in ambito Solvency II:

- il coordinamento del processo di calcolo delle Riserve Tecniche ai sensi della Direttiva Solvency II (Technical Provision – TP), garantendo l'adeguatezza delle metodologie e dei modelli sottostanti utilizzati nonché delle ipotesi effettuate nel calcolo delle TP per mezzo di un monitoraggio continuo ed attivo del processo di calcolo, supervisionando eventuali approssimazioni e comparando le best estimate con i dati tratti dall'esperienza;
- la valutazione della sufficienza e della qualità dei dati utilizzati nel calcolo delle TP;
- l'analisi dell'incertezza connessa alle stime effettuate nel calcolo delle TP;
- la verifica della coerenza tra gli importi delle riserve tecniche calcolati sulla base dei criteri di valutazione applicabili al bilancio civilistico ed i calcoli risultanti dall'applicazione dei criteri Solvency II;
- la produzione dell'Actuarial Function Report da sottoporre al Responsabile della GAF ed al Consiglio di Amministrazione, contenente le considerazioni finali sull'adeguatezza delle TP con le analisi e le verifiche finalizzate alla formulazione della propria opinione;
- la produzione dell'Actuarial Function Report da sottoporre al Responsabile della GAF ed al Consiglio di Amministrazione, contenente le considerazioni finali sulla politica di Sottoscrizione globale e sull'adeguatezza degli accordi di Riassicurazione;
- il contributo all'implementazione di un efficace sistema di gestione dei rischi, nonché il supporto alla produzione della relativa disclosure (ORSA Report);
- il contributo alla reportistica quantitativa di Solvency II riguardante le TP (QRTs);
- il contributo alla reportistica qualitativa di Solvency II Pillar 3 riguardante le TP (SFCR e RSR);
- il monitoraggio delle risorse umane, delle risorse IT, della struttura organizzativa e dei processi implementati, affinché questi siano adeguati e tali da garantire la tempestività e la qualità della attività della Funzione Attuariale.

La Funzione Attuariale svolge anche attività di controllo complementari ed ulteriori rispetto a quelle regolate dalla normativa Solvency II, quali:

- i controlli sulle riserve tecniche in ambito di bilancio civilistico locale che, ove rilevante e come indicato dal Regolamento ISVAP 22/2008 e sue successive modifiche/integrazioni, può riguardare sia il lavoro diretto che il lavoro indiretto;
- il contributo al processo del Comitato Prodotti in relazione alla formulazione della propria opinione circa:
 - il Piano Prodotti, attraverso la verifica della sua coerenza con le Politiche di Sottoscrizione;
 - i nuovi prodotti/le modifiche significative a prodotti assicurativi esistenti nel contesto dei processi di sottoscrizione locale, su cui la Funzione oltre ad esprimere la propria opinione svolge anche specifiche attività di controllo.

In coerenza con il modello organizzativo della Country Italia, la Funzione Attuariale è centralizzata in Generali Italia e svolge le attività previste dalla normativa per Generali Italia S.p.A. e per le imprese assicurative italiane del Gruppo in perimetro, sulla base di appositi contratti di esternalizzazione. La Funzione Attuariale di Generali Italia S.p.A. consta di 15 risorse incluso il responsabile.

Il Titolare della Funzione Attuariale di Alleanza Assicurazioni risponde direttamente al Consiglio di Amministrazione della Società per le attività previste dalla normativa di riferimento e dalle Policy di Gruppo.

FUNZIONE DI COMPLIANCE

La Funzione di Compliance supporta il Consiglio di Amministrazione e l'Alta Direzione nell'identificazione, valutazione e monitoraggio dei rischi che potrebbero emergere dalla violazione di leggi e regolamentazioni anche interne e partecipa alla costruzione di un sistema di controllo in grado di assicurarne il rispetto.

Più in particolare, la Funzione di Compliance:

- identifica in via continuativa i requisiti normativi applicabili, ne valuta l'impatto sui processi e sulle procedure aziendali, supportando gli organi sociali e fornendo consulenza anche alle altre funzioni sulle tematiche relative al rischio di compliance;
- valuta l'adeguatezza e l'efficacia delle misure organizzative adottate per mitigare il rischio di compliance e propone le modifiche organizzative e procedurali per assicurare un adeguato presidio del rischio di compliance;
- valuta l'effettiva attuazione delle misure proposte;
- predisporre adeguati flussi informativi diretti agli organi sociali e alle altre funzioni interessate.

Il Titolare della Funzione di Compliance riporta al Consiglio di Amministrazione; riporta inoltre al Responsabile della corrispondente Funzione di Country di Generali Italia S.p.A.

In coerenza con il modello organizzativo della Country Italia, le singole Compagnie Controllate individuano il titolare della Funzione di Compliance e la corrispondente Funzione di Generali Italia svolge le attività previste dalla normativa per le stesse in base ad appositi contratti di esternalizzazione. Nell'ambito della Funzione di Compliance di Generali Italia S.p.A. è ricompresa l'unità organizzativa Corporate Compliance & DPO che opera a supporto del Data Protection Officer della Società.

Il Titolare della Funzione di Compliance presenta trimestralmente al Consiglio di Amministrazione una relazione contenente una valutazione di sintesi circa l'esposizione della Società al rischio di conformità, le principali attività svolte nonché le eventuali criticità gestite. Una volta l'anno, propone il piano annuale delle attività elaborato tenuto conto dei risultati dei processi di valutazione del rischio di conformità (compliance risk-assesment). Il piano è approvato dal Consiglio di Amministrazione.

Si ricorda che, in coerenza con il modello organizzativo della Country Italia, il Titolare della Funzione di Compliance della Compagnia si avvale, per l'espletamento delle attività pianificate, delle risorse della funzione di Generali Italia sulla base dell'apposito contratto di servizio.

FUNZIONE ANTIRICICLAGGIO

La funzione Antiriciclaggio è deputata a prevenire e contrastare la realizzazione di operazioni di riciclaggio e di finanziamento del terrorismo. Alla Funzione è altresì attribuito il compito di presidiare il rischio di violazione delle disposizioni sulle sanzioni internazionali ed embarghi nonché della normativa FATCA e CRS. La funzione antiriciclaggio verifica in particolare con continuità che le procedure aziendali siano coerenti con l'obiettivo di prevenire e contrastare la violazione di norme di legge, regolamentari e di autoregolamentazione di propria competenza ed il coinvolgimento in fenomeni di riciclaggio e finanziamento del terrorismo e, limitatamente al presidio dei rischi attribuiti alla stessa:

- identifica le norme applicabili in materia di prevenzione del rischio di riciclaggio e di finanziamento del terrorismo e valuta il loro impatto sui processi e le procedure interne della Compagnia;

- collabora alla definizione delle politiche di governo del rischio di riciclaggio e delle varie fasi in cui si articola il processo di gestione di tale rischio e all'individuazione del sistema dei controlli interni e delle procedure finalizzati alla prevenzione dei rischi di competenza;
- coordina l'esercizio annuale di autovalutazione del rischio di riciclaggio a cui è esposta la Compagnia;
- verifica con continuità l'adeguatezza del processo di gestione del rischio e l'idoneità del sistema dei controlli interni e delle procedure adottate e propone le modifiche organizzative e procedurali necessarie al fine di assicurare un adeguato presidio dei rischi di competenza;
- presta consulenza ed assistenza agli organi aziendali e all'Alta Direzione, nonché ad altre funzioni aziendali in relazione agli aspetti di sua competenza;
- trasmette i dati aggregati e le comunicazioni oggettive (ove istituite), con le modalità e le cadenze stabilite dalla UIF;
- predisporre flussi informativi diretti agli organi aziendali e all'Alta Direzione ed informa tempestivamente gli stessi di violazioni o carenze rilevanti accertate;
- predisporre, in raccordo con le altre funzioni aziendali competenti in materia di formazione, un adeguato piano formativo finalizzato a conseguire il continuo aggiornamento del personale e dei collaboratori;
- fornisce all'Alta Direzione, in allineamento con la Funzione Anti Financial Crime di Gruppo, raccomandazioni e opinioni sulle azioni correttive identificate prima che le stesse siano sottoposte, ove necessario, al Consiglio di Amministrazione
- concorre a predisporre ed aggiornare la presente Policy ed i documenti implementativi della stessa approvati dall'Alta Direzione e a diffonderli a tutto il personale, alla rete distributiva diretta e, più in generale, a diffondere la cultura in materia di antiriciclaggio;
- inoltra tempestivamente alla Funzione Anti Financial Crime di Gruppo i verbali ispettivi notificati dalle Autorità di Vigilanza;
- valuta l'adeguatezza dei sistemi informativi e delle procedure interne volti:
 - all'adempimento degli obblighi di adeguata verifica della clientela e delle attività di screening;
 - alla rilevazione, valutazione e segnalazione delle operazioni sospette;
 - alla rilevazione delle ulteriori situazioni oggetto di obbligo di comunicazione;
 - alla conservazione di documenti, dati e informazioni richiesti dalla normativa ed effettua controlli sui sistemi e sulle procedure di cui sopra, anche su base campionaria e ove necessario con il supporto delle strutture IT, per verificare l'efficacia e la funzionalità degli stessi e individuare eventuali aree di criticità;
- assicura una corretta applicazione delle misure di adeguata verifica rafforzata della clientela, fornendo pareri non vincolanti sulle relazioni commerciali e sulle transazioni ad alto rischio, come richiesto dagli standard di Gruppo sull'adeguata verifica della clientela ed avendo potere di veto per limitare le attività in violazione della presente Policy;
- verifica l'implementazione di processi di escalation formalizzati e documentati per la valutazione dei casi ad alto rischio garantendo il coinvolgimento della Funzione Anti Financial Crime di Gruppo in linea con gli standard di Gruppo in materia di adeguata verifica della clientela;
- cura l'istruttoria per la segnalazione di operazioni sospette inoltrate dai responsabili delle unità organizzative che gestiscono i rapporti con la clientela e dagli intermediari assicurativi, nonché di quelle individuate autonomamente;
- riferisce direttamente agli organi amministrativi e di controllo cui, mediante adeguate procedure di reporting, dà contezza del piano delle attività programmate e dell'attività svolta, delle verifiche effettuate, e delle eventuali raccomandazioni formulate: a tal fine presenta – trimestralmente e comunque in caso si verificano significative modifiche in relazione al rischio cui la Compagnia è esposta – agli organi aziendali una relazione sulle attività svolte, criticità e carenze rilevate, raccomandazioni formulate, stato e tempi di implementazione degli interventi migliorativi richiesti, attività formativa e risultati dell'esercizio di autovalutazione condotto: il piano e le relazioni sulle attività svolte devono essere validate preventivamente dalla Funzione Anti Financial Crime di Gruppo;
- in qualità di presidio aziendale specialistico antiriciclaggio collabora con le Autorità competenti in materia di antiriciclaggio e contrasto finanziario al terrorismo (Guardia di Finanza, DIA, DDA, IVASS, UIF, Ministero dell'Economia e delle Finanze);
- sottopone a validazione della Funzione Anti Financial Crime di Gruppo le misure organizzative e procedurali (di entità significativa) volte a mitigare il rischio AML/CTF;
- controlla che gli accordi di distribuzione includano le necessarie misure di mitigazione del rischio AML/CTF ed in particolare, con riferimento alla clientela condivisa, le disposizioni volte a garantire lo scambio di informazioni inerenti agli elementi di rischio rilevante (es.

segnalazioni di operazioni sospette o richieste di informazioni rilevanti ai fini AML/CTF da parte di un'Autorità) che potrebbero richiedere l'adozione di misure di adeguata verifica rafforzata;

- provvede agli obblighi di reporting alla Funzione Anti Financial Crime di Gruppo in conformità agli standard di Gruppo.

La funzione Antiriciclaggio agisce nel rispetto delle normative locali applicabili, segue il modello operativo della funzione Compliance e le indicazioni di Gruppo; ruoli e responsabilità sono definiti in coerenza con quelli della Funzione Anti-Financial Crime di Gruppo.

Il Titolare della Funzione Antiriciclaggio di Alleanza, nominato anche Delegato per la Segnalazione delle Operazioni Sospette, si avvale della Funzione Anti Financial Crime di Generali Italia per lo svolgimento delle attività previste dalla normativa, anche in base ad appositi contratti di esternalizzazione.

Il Titolare della funzione Antiriciclaggio riporta al Consiglio di Amministrazione e attraverso solid reporting line al titolare Antiriciclaggio di Generali Italia

Il Titolare della funzione Antiriciclaggio è altresì nominato, in relazione alla normativa statunitense, "FATCA Responsible Officer".

Il Titolare della Funzione Antiriciclaggio presenta trimestralmente al Consiglio di Amministrazione una relazione contenente una valutazione di sintesi circa l'esposizione della Società ai rischi di competenza, le attività svolte nonché le eventuali criticità gestite. Una volta l'anno, propone e sottopone ad approvazione da parte del Consiglio di Amministrazione il piano annuale delle attività elaborato tenuto conto anche dei risultati del processo di valutazione dei rischi (autovalutazione e risk-assesment).

Si ricorda che, in coerenza con il modello organizzativo della Country Italia, il Titolare della Funzione Antiriciclaggio della Compagnia si avvale, per l'espletamento delle attività pianificate, delle risorse della funzione di Generali Italia sulla base dell'apposito contratto di servizio.

FUNZIONE DI INTERNAL AUDIT

La funzione di revisione interna è svolta da Internal Audit. Tale funzione, obiettiva ed indipendente, è istituita dal Consiglio di Amministrazione della Compagnia ed è incaricata ai sensi della vigente normativa di valutare l'adeguatezza, l'efficacia e l'efficienza del sistema di controllo interno e di tutti gli altri elementi del sistema di governo societario, attraverso attività di assurance e consulenza a beneficio del Consiglio di Amministrazione, dell'Alta Direzione e degli altri attori.

In particolare, l'Internal Audit supporta il Consiglio di Amministrazione nell'individuazione delle strategie e delle linee guida riguardo il controllo interno e la gestione dei rischi, assicurando che siano appropriate e valide nel tempo, per proteggere ed accrescere il valore dell'organizzazione.

L'Internal Audit comunica al Consiglio di Amministrazione le risultanze e le raccomandazioni in relazione all'attività svolta, indicando gli interventi correttivi da adottare in caso di rilevazione di anomalie e criticità. Il Consiglio di Amministrazione definisce i provvedimenti da porre in essere in relazione a ciascuna raccomandazione ricevuta e individua le misure correttive atte ad eliminare le carenze riscontrate dalla funzione di revisione interna, garantendone l'attuazione. L'Internal Audit ha inoltre la responsabilità di segnalare al Consiglio di Amministrazione e al management situazioni di significativa esposizione dell'organizzazione ai rischi nonché di debolezza nei presidi di controllo (inclusi rischi di frode o carenze nella governance aziendale).

Il Responsabile della Funzione di Internal Audit non dipende da alcun responsabile di aree operative e riporta direttamente al Consiglio di Amministrazione della Società e al Responsabile del Group Audit.

In coerenza con il modello organizzativo della Country Italia, la struttura dell'Internal Audit è centralizzata in Generali Italia con il distacco parziale del Titolare presso la Compagnia e svolge le attività previste dalla normativa di settore per le imprese assicurative italiane del Gruppo, in base ad appositi contratti di esternalizzazione.

Il dimensionamento attuale della Funzione Country Internal Audit di Generali Italia consta attualmente di 52 risorse compreso il responsabile.

B.1.3. MODIFICHE NEL SISTEMA DI GOVERNANCE

LE MODIFICAZIONE SIGNIFICATIVE APPORTATE AL SISTEMA DI GOVERNANCE NEL 2023

- La struttura organizzativa **Operations** viene assegnata alla responsabilità di Mauro Musso, con decorrenza 1° agosto. In tale ambito l'unità Business Operations viene affidata ad Alberto Valenti.
- Il Consiglio di Amministrazione della Società, nella riunione del 31 luglio 2023, ha deliberato, con decorrenza 1° agosto e in coerenza con il modello organizzativo relativo alle Funzioni Fondamentali adottato dalla Società, la nomina dei seguenti Titolari:
 - Titolare della Funzione Attuariale: Francesco Foppa Pedretti;
 - Titolare della funzione di Compliance: Andrea Bonomini, che viene nominato inoltre Responsabile della Protezione dei Dati (Data Protection Officer) ai sensi del Regolamento dell'Unione Europea n. 679/2016 sulla protezione dei dati (General Data Protection Regulation).

I Titolari della Funzione Attuariale e della funzione di Compliance riportano al Consiglio di Amministrazione della Società e alla rispettiva funzione di Generali.

B.1.4. POLITICA DI REMUNERAZIONE (COMPONENTI VARIABILI E FISSE, CRITERI DI PERFORMANCE, REGIMI PENSIONISTICI INTEGRATIVI)

I PRINCIPI DELLA POLITICA RETRIBUTIVA

Per il 2023, la Società ha adottato una politica retributiva che comprende tra i propri destinatari i componenti del Consiglio di Amministrazione, incluso l'Amministratore Delegato e Direttore Generale, i ruoli di primo riporto di quest'ultimo con impatto significativo sul profilo di rischio e strategico della Società e i Titolari interni delle funzioni fondamentali ed assimilabili, le cui attività sono centralizzate in Generali Italia S.p.A (*Compliance, Internal Audit, Risk Management, Funzione Attuariale e Funzione Antiriciclaggio*¹).

La politica di remunerazione adottata dal Consiglio di Amministrazione di Alleanza definisce i principi e i requisiti che la Società, in quanto società del Gruppo Generali, deve rispettare, nell'ambito del quadro normativo di riferimento, con l'obiettivo di assicurare un approccio coerente all'interno del Gruppo.

La politica retributiva della Società si fonda sui seguenti principi:

- equità e coerenza retributiva rispetto alle responsabilità assegnate e alle capacità dimostrate;
- allineamento alle strategie aziendali e creazione di valore sostenibile di lungo termine per tutti gli *stakeholder*;
- competitività rispetto alle prassi e tendenze di mercato;
- valorizzazione di merito e performance, in termini di risultati sostenibili, comportamenti e rispetto dei valori di Gruppo;
- *governance* chiara e *compliance* con il contesto regolamentare.

La remunerazione complessiva dei destinatari della politica è costituita da una componente fissa, da una componente variabile e da benefit, strutturati in modo bilanciato ed equilibrato tra loro; viene valutata in termini di equità e coerenza rispetto al ruolo e alla posizione occupata, nonché in relazione alle prassi di mercato.

La remunerazione fissa remunera il ruolo ricoperto e le responsabilità assegnate, tenendo anche conto dell'esperienza del titolare, delle competenze richieste, oltre che della qualità del contributo fornito al raggiungimento dei risultati di business.

La remunerazione variabile viene definita attraverso piani di incentivazione annuali monetari e differiti in azioni collegati ad indicatori di performance, finanziari (corretti per il rischio) e non finanziari, individuali, di Società, di Country e di Gruppo, che tengono in adeguata considerazione anche le esigenze di sostenibilità in termini di rischi assunti. Un impatto particolarmente significativo è riservato alla componente della remunerazione variabile differita in azioni. Sono sempre previsti dei limiti massimi all'erogazione della remunerazione variabile sia a livello complessivo che individuale, collegati all'effettivo raggiungimento delle condizioni di performance e degli obiettivi definiti.

I benefit rappresentano un elemento addizionale del pacchetto retributivo – in un approccio di *Total Reward* – ad integrazione delle componenti monetaria e azionaria e si differenziano in base alla categoria dei destinatari, sia nella tipologia sia nel valore complessivo, in linea con le policy di Gruppo.

¹ La Funzione Antiriciclaggio è assimilata alle Funzioni Fondamentali ai fini dell'applicazione delle regole di remunerazione ed incentivazione.

La Società conduce analisi sulla struttura della remunerazione complessiva al fine di assicurare il bilanciamento tra remunerazione fissa, remunerazione variabile (annuale monetaria e differita in azioni) e benefit con l'obiettivo di promuovere l'impegno dei destinatari al raggiungimento di risultati sostenibili. In particolare, la componente fissa viene determinata in un ammontare tale da non incentivare assunzioni di rischio inappropriate e da consentire l'efficace operatività, al teorico ricorrere dei relativi presupposti, degli appositi meccanismi di correzione *ex ante* ed *ex post* (*malus* e *clawback*) sulla componente variabile. Il peso e la struttura della retribuzione variabile sono bilanciati in modo da incentivare il raggiungimento di risultati sostenibili nel tempo, prendendo in dovuta considerazione il *framework* di rischio per scoraggiare comportamenti volti all'eccessiva esposizione.

POLITICA RETRIBUTIVA A FAVORE DEI COMPONENTI DEL CONSIGLIO DI AMMINISTRAZIONE (AD ECCEZIONE DELL'AMMINISTRATORE DELEGATO)

La politica retributiva per tutti gli amministratori non muniti di deleghe esecutive (indipendenti e non) prevede la corresponsione di un emolumento fisso, oltre al rimborso delle spese sostenute per l'espletamento dell'incarico nonché, più in generale, per l'esercizio delle loro funzioni. Per questi amministratori non è prevista la corresponsione di alcuna remunerazione variabile, in linea con le migliori prassi internazionali di mercato, né è riconosciuto loro alcun trattamento pensionistico integrativo. Non sono inoltre in essere accordi relativi a trattamenti economici in caso di cessazione del rapporto (previsioni di severance).

La politica retributiva a favore del Presidente del Consiglio di Amministrazione prevede la corresponsione degli emolumenti quale componente del Consiglio di Amministrazione, come sopra indicato, e di un compenso fisso annuo aggiuntivo. Per quanto riguarda la remunerazione variabile, il Presidente - al pari di tutti gli amministratori non muniti di deleghe esecutive - in ragione del proprio ruolo, non partecipa ai piani di incentivazione annuali monetari e differiti in azioni.

I membri del Consiglio di Amministrazione che intrattengono un rapporto di lavoro dipendente con Società del Gruppo Generali, ad eccezione dell'Amministratore Delegato, rinunciano al percepimento dei compensi relativi alla rispettiva carica ricoperta.

Infine, tali amministratori beneficiano di una apposita polizza assicurativa a copertura della responsabilità civile.

POLITICA RETRIBUTIVA A FAVORE DELL'AMMINISTRATORE DELEGATO E DIRETTORE GENERALE E DEL PERSONALE RILEVANTE

L'Amministratore Delegato e Direttore Generale e il "personale rilevante", con impatto significativo sul profilo di rischio e strategico della Società, sono destinatari di una remunerazione complessiva costituita da una componente fissa, una componente variabile (annuale monetaria e differita in azioni) e da benefit.

In termini di retribuzione complessiva target, l'intenzione è quella di allineare la retribuzione tra la mediana ed il quartile superiore del mercato di riferimento, sulla base del posizionamento individuale legato alla valutazione della performance, del potenziale e alla strategicità della risorsa, secondo un approccio segmentato.

La remunerazione variabile è costituita da una componente annuale monetaria e da una componente differita in azioni. Queste componenti remunerano il raggiungimento di obiettivi di performance attraverso piani di incentivazione annuali o pluriennali come il piano di incentivazione triennale di Gruppo, erogato attraverso azioni di Assicurazioni Generali.

Gli obiettivi assegnati nei sistemi di incentivazione sono definiti, misurabili e collegati al raggiungimento di risultati finanziari (corretti per il rischio), economici, operativi e non finanziari/ESG. In linea con quanto previsto nella strategia della Società e del Gruppo, gli obiettivi tengono conto dei rischi assunti e vengono valutati non solo rispetto al raggiungimento di target quantitativi e *ambition* predefinite e misurabili, ma anche considerando i comportamenti agiti per raggiungerli e la loro coerenza rispetto ai valori di Generali.

Specifiche soglie di accesso e meccanismi di *malus* sono previsti per entrambe le componenti della remunerazione variabile – sia annuale monetaria che differita in azioni - definendo limiti al di sotto dei quali è prevista la riduzione/azzeramento di qualsiasi incentivo, da applicarsi secondo la valutazione del Consiglio di Amministrazione.

Nessun incentivo viene erogato in caso di condotte dolose, gravemente colpose o in caso di violazione del Codice di Condotta, o di violazione delle disposizioni normative applicabili al perimetro di attività gestite, in particolar modo quelle a tutela degli assicurati, del trattamento dei dati personali e in materia di antiriciclaggio e contrasto al finanziamento del terrorismo, di sanzioni internazionali ovvero di mancato raggiungimento dei risultati prefissati o in caso di significativo deterioramento della situazione patrimoniale o finanziaria della Società o del Gruppo Generali.

Qualsiasi importo erogato è soggetto a *clawback* nel caso in cui le performance considerate si siano rivelate non durature o effettive per effetto di condotte dolose o gravemente colpose ovvero in caso di violazione del Codice di Condotta, o di violazione delle disposizioni normative applicabili al perimetro di attività gestite.

In linea con la normativa europea (Solvency II), la Società richiede ai beneficiari dei sistemi di incentivazione di non avvalersi di strategie di copertura personale o assicurativa (cd. *hedging*) che possano alterare o inficiare gli effetti di allineamento al rischio insiti nei meccanismi di remunerazione variabile.

Infine, i benefit includono, in particolare, previdenza integrativa e assistenza sanitaria, autovettura aziendale e agevolazioni legate alla mobilità interna e internazionale, in linea con le prassi di mercato.

POLITICA RETRIBUTIVA A FAVORE DEI TITOLARI DELLE FUNZIONI FONDAMENTALI E ASSIMILABILI

Le attività delle funzioni di *Risk Management*, *Internal Audit*, *Compliance*, Funzione Attuariale e Funzione Antiriciclaggio² sono centralizzate in Generali Italia S.p.A. con nomina, per ciascuna funzione, di un Titolare interno alla Società. Generali Italia S.p.A. ne definisce la politica retributiva, tenendo anche conto del ruolo svolto presso le controllate.

Il pacchetto retributivo dei Titolari delle Funzioni Fondamentali e assimilabili è composto da una remunerazione fissa, da una remunerazione variabile e da benefit.

La remunerazione fissa rappresenta la parte preponderante del pacchetto retributivo ed è adeguata rispetto al livello di responsabilità e all'impegno connessi al ruolo e appropriata a garantire il livello di autonomia e indipendenza richiesto. La remunerazione fissa viene determinata in considerazione del ruolo ricoperto e delle responsabilità assegnate, tenendo conto dell'esperienza e delle competenze di ciascun manager e avendo altresì a riferimento i livelli e le prassi dei *peer* di mercato in termini di attrattività, competitività e *retention*.

La remunerazione variabile è legata alla partecipazione ad uno specifico piano di incentivazione monetario con pagamento differito collegato ad obiettivi di natura pluriennale connessi esclusivamente all'efficacia e qualità dell'azione di controllo escludendo qualunque forma di incentivazione basata su obiettivi economico-finanziari e/o strumenti finanziari. È prevista altresì l'applicazione di condizioni sospensive e meccanismi di *malus*, *clawback* e divieti di *hedging* analoghi a quelli descritti in precedenza.

Infine, i benefit includono, in particolare, previdenza integrativa e assistenza sanitaria, autovettura aziendale e agevolazioni legate alla mobilità interna e internazionale, in linea con le prassi di mercato.

B.1.5. INFORMAZIONI SU OPERAZIONI SIGNIFICATIVE EFFETTUATE DURANTE IL PERIODO DI RIFERIMENTO CON GLI AZIONISTI, CON LE PERSONE CHE ESERCITANO UNA NOTEVOLE INFLUENZA SULL'IMPRESA E CON I MEMBRI DELL'ORGANO AMMINISTRATIVO, DIRETTIVO O DI VIGILANZA

LE OPERAZIONI SIGNIFICATIVE EFFETTUATE NEL CORSO DEL 2023

Nel corso dell'esercizio non si rilevano operazioni sostanziali effettuate con azionisti, persone che esercitano un'influenza notevole sulla Società né con membri del CdA.

B.2. REQUISITI E CRITERI DI IDONEITÀ A RICOPRIRE GLI INCARICHI

B.2.1. DESCRIZIONE DEI REQUISITI E DEI CRITERI DI IDONEITÀ APPLICABILI ALLE PERSONE CHE DIRIGONO EFFETTIVAMENTE L'IMPRESA, LA CONTROLLANO O RIVESTONO ALTRE FUNZIONI FONDAMENTALI

La Società ha adottato, da ultimo con deliberazione consiliare del 6 aprile 2023, una normativa interna, denominata "Fit & Proper Policy", che prevede che la Compagnia debba valutare, in occasione della nomina e successivamente con cadenza almeno annuale, il possesso dei requisiti e dei criteri di idoneità all'incarico del Personale Rilevante ("Popolazione Target") come individuato dalla Policy stessa ed in particolare:

- Membri del Consiglio di Amministrazione;
- Membri del Collegio Sindacale;
- Personale Rilevante (l'Amministratore Delegato e Direttore Generale, l'Head of Distribution e l'Head of Life and Non-Life, costituenti ruoli di primo riporto all'Amministratore Delegato e Direttore Generale, componenti del Global Leadership Group (GLG), individuati in considerazione dell'impatto significativo sul profilo di rischio della Compagnia, i Titolari delle Funzioni Fondamentali ed il Titolare della Funzione Antiriciclaggio);
- Ulteriore Popolazione Target (il Responsabile Amministrazione, Pianificazione e Controllo - CFO, il personale che esercita il controllo su funzioni ed attività essenziali/importanti esternalizzate, il Responsabile delle Forme Pensionistiche Complementari, i Componenti dell'Organismo di Vigilanza nominato ai sensi del D. Lgs. n. 231/2001, il Data Protection Officer, il Responsabile dell'attività di distribuzione

² La Funzione Antiriciclaggio è assimilata alle Funzioni Fondamentali ai fini dell'applicazione delle regole di remunerazione ed incentivazione.

assicurativa ai sensi del Reg. IVASS n. 40/2018, i Dipendenti direttamente coinvolti nella distribuzione assicurativa, l'Ulteriore Personale impiegato per lo svolgimento delle Funzioni Fondamentali).

Di particolare rilievo nell'aggiornamento della citata "Fit & Proper Policy" sono stati gli interventi attinenti all'adeguamento alle previsioni dettate dal Decreto del Ministero dello Sviluppo Economico del 2 maggio 2022, n. 88 - applicabile a tutte le compagnie di assicurazioni dal 1° novembre 2022 - che ha radicalmente innovato la disciplina dei requisiti e dei criteri di idoneità allo svolgimento dell'incarico degli esponenti aziendali e di coloro che svolgono funzioni fondamentali.

REQUISITI DI PROFESSIONALITÀ E CRITERI DI COMPETENZA

Ciascun Consigliere deve essere in possesso dei requisiti di professionalità previsti dall'art. 7 del Decreto 88/2022, soddisfare i criteri di competenza previsti dall'art. 9 del Decreto 88/2022 nonché i requisiti stabiliti dall'art. 258, paragrafo 1, lett. d) degli Atti Delegati.

Per quanto attiene al Collegio Sindacale, almeno un Sindaco effettivo e un Sindaco supplente devono essere iscritti nell'apposito registro dei Revisori Legali e devono aver esercitato l'attività di revisione legale per almeno 3 anni. il Presidente del Collegio Sindacale è scelto tra coloro che abbiano maturato una esperienza professionale di almeno due anni in più.

Ciascun membro del Collegio Sindacale deve soddisfare requisiti previsti dall'art. 8 del Decreto n. 88/2022, dall'art. 8 del Decreto 88/2022.

I membri del Consiglio di Amministrazione e del Collegio Sindacale sono inoltre tenuti al rispetto dei criteri di adeguata composizione collettiva di cui all'art. 258, paragrafo 1, lett. c) degli Atti Delegati e all'art. 10 del Decreto 88/2022.

In particolare, la composizione collettiva deve essere adeguatamente diversificata in modo da:

- alimentare dibattito e il dialogo all'interno dell'organo;
- favorire l'emergere di una pluralità di approcci e prospettive nell'analisi dei problemi e nel processo decisionale;
- supportare efficacemente i processi aziendali di formulazione delle strategie, di gestione delle attività e dei rischi e di monitoraggio dell'operato del top management;
- tenere conto dei molteplici interessi che contribuiscono alla sana e prudente gestione della società.

Si tiene conto, a tali fini, della presenza nel CdA e del Collegio Sindacale di persone:

diverse per età, genere e durata di permanenza nell'incarico;

- le cui competenze, considerate collettivamente, siano adeguate al raggiungimento dei suddetti obiettivi e maturate negli ambiti di cui all'art. 9, comma 2, del DM 88/2022 (si veda sopra "Professionalità ed esperienza");
- in numero adeguato a garantire la funzionalità e che non vi sia un numero di membri dell'organo superiore a quello necessario.
- Nell'assicurare il rispetto dei suddetti obiettivi si tiene conto, tra l'altro, della forma giuridica dell'impresa, della tipologia di attività svolta, della struttura proprietaria, dell'appartenenza a un gruppo di cui all'art. 210-ter, comma 2, del CAP, dei vincoli che discendono da disposizioni di legge e regolamentari sulla composizione degli organi.

In generale, il management e i Titolari delle Funzioni Fondamentali devono possedere le qualifiche professionali, le conoscenze e l'esperienza opportune e sufficienti per lo svolgimento delle proprie mansioni, nonché i requisiti previsti dalla legge e dai regolamenti applicabili in ragione degli specifici incarichi ricoperti.

Le persone responsabili di vigilare sulle attività affidate in outsourcing devono possedere adeguate qualifiche professionali, conoscenza ed esperienza nella misura necessaria a controllare l'attività in outsourcing. In particolare, come requisito minimo, le persone responsabili delle attività in outsourcing devono possedere adeguate conoscenze e un'esperienza della funzione esternalizzata tali da permettere loro di verificare la performance e i risultati del fornitore di servizi.

Il Personale Rilevante deve inoltre svolgere la propria attività secondo correttezza, operando nel rispetto dei principi generali stabiliti dalla politica in materia di prevenzione e gestione dei conflitti di interesse e dal Codice di Condotta adottati dalla Società. In questo ambito, tra l'altro, non può svolgere analoghe attività, con la simultanea sussistenza di rapporti di lavoro, di rapporti continuativi di consulenza o prestazione d'opera retribuita o di altri rapporti di natura patrimoniale, presso altre società di assicurazione o di riassicurazione, loro controllate o controllanti, tali da compromettere il corretto svolgimento dell'attività nella Compagnia.

REQUISITO DI INDIPENDENZA DI GIUDIZIO

Ciascun esponente agisce con piena indipendenza di giudizio e consapevolezza dei doveri e dei diritti inerenti all'incarico, nell'interesse della sana e prudente gestione dell'impresa e nel rispetto della legge e di ogni altra norma applicabile, come previsto dall'articolo 14 del Decreto 88/2022.

REQUISITI DI INDIPENDENZA

Almeno uno dei componenti del Consiglio di Amministrazione, ovvero due se il Consiglio di Amministrazione sia composto da più di sette membri, deve possedere i requisiti di indipendenza stabiliti dal Decreto 88/2022, come tempo per tempo modificato. I membri del Collegio Sindacale devono essere in possesso dei requisiti di indipendenza previsti dall'art. 13 del Decreto 88/2022, dalle altre disposizioni di legge o regolamentari applicabili. Non possono essere eletti alla carica di sindaco e se eletti decadono coloro che ricadono nelle fattispecie di cui all'art. 2399, comma 1, lett. b) e c) del Codice Civile.

DISPONIBILITA' DI TEMPO E LIMITE AL CUMULO DEGLI INCARICHI

Ciascun membro del CdA e del Collegio Sindacale deve dedicare un tempo adeguato all'esercizio delle proprie funzioni in conformità alle disposizioni dell'articolo 15 del Decreto 88/2022 ed è tenuto a rispettare i limiti al cumulo degli incarichi di cui agli articoli 16 e seguenti del Decreto 88/2022. In particolare, ciascun esponente deve dedicare alla propria carica un tempo adeguato. All'atto della nomina e tempestivamente in caso di fatti sopravvenuti, il componente interessato comunica all'organo competente gli incarichi ricoperti in altre società, imprese o enti, le altre attività lavorative e professionali svolte e le altre situazioni o fatti connessi all'attività lavorativa che possono influire sulla sua disponibilità, specificando il tempo che tali incarichi, attività, fatti o situazioni richiedono. La Società assicura che ciascun membro del CdA e del Collegio sia a conoscenza del tempo che essa ha stimato come necessario per l'efficace svolgimento dell'incarico; in particolare, tale indicazione è inclusa nel documento recante la composizione quali-quantitativa ottimale redatto da ciascun Organo in vista di ogni rinnovo e pubblicato nei modi e tempi previsti dalle applicabili disposizioni normative e regolamentari.

In ogni caso, ciascun membro del CdA e del Collegio Sindacale dovrà rispettare anche i limiti al cumulo degli incarichi previsti dall'articolo 16, comma 1, del Decreto. 88/2022 e pertanto non potrà ricoprire un numero complessivo di incarichi in imprese o altre società commerciali superiore alle seguenti combinazioni alternative (incluso l'incarico nella Società):

- n. 1 carica esecutiva e n. 2 cariche non esecutive;
- n. 4 cariche non esecutive.

Ai fini del computo del numero di cariche ricoperte da ciascun membro del CdA, si fa riferimento alle disposizioni di cui agli articoli 17 e 18 del Decreto 88/2022.

REQUISITI DI ONORABILITÀ E CRITERI DI CORRETTEZZA

Oltre ai requisiti sopra richiamati, la Società richiede ai propri esponenti di essere in possesso dei requisiti di onorabilità e dei criteri di correttezza previsti dalla legge e di una buona reputazione personale.

L'onorabilità viene valutata ai sensi dell'art. 3 del Decreto n. 88/2022, secondo il quale non possono essere ricoperti incarichi da coloro:

- i. che si trovino in stato di interdizione legale ovvero in un'altra delle situazioni previste dall'articolo 2382 del codice civile;
- ii. che siano stati condannati con sentenza definitiva in uno dei casi previsti dall'articolo 3, comma 1, lett. b) del Decreto 88/2022;
- iii. che siano stati sottoposti a misure preventive disposte dall'autorità giudiziaria ai sensi del decreto legislativo 6 settembre 2011, n. 159, e successive modificazioni;
- iv. che, al momento dell'assunzione dell'incarico, si trovino in una delle situazioni di cui all'articolo 3, comma 1, lett. d) del Decreto 88/2022 (es. interdizione temporanea dagli uffici direttivi delle persone giuridiche e delle imprese);
- v. ai quali sia stata applicata con sentenza definitiva su richiesta delle parti ovvero a seguito di giudizio abbreviato, una delle pene previste all'articolo 3, comma 2, del Decreto 88/2022.

Per quanto riguarda i casi disciplinati in tutto o in parte da leggi straniere, la valutazione della sussistenza delle condizioni è effettuata sulla base di un giudizio di sostanziale equivalenza.

Gli effetti della riabilitazione e della revoca della sentenza di condanna per abolizione del reato ai sensi dell'articolo 673, comma 1), del codice di procedura penale non sono pregiudicati nei casi previsti dall'articolo 3, comma 2, del decreto 88/2022, ossia nei casi disciplinati dai punti ii., iii. e v. di cui sopra).

La correttezza, intesa come condotta personale e professionale, deve soddisfare criteri di integrità. A tal fine vengono considerati i seguenti fattori o le situazioni sostanzialmente equivalenti disciplinate in tutto o in parte da leggi straniere:

- i. condanne penali irrogate con sentenze anche non definitive, sentenze, anche non definitive, che applicano la pena su richiesta delle parti ovvero a seguito di giudizio abbreviato, decreti penali di condanna, ancorché non divenuti irrevocabili, e misure cautelari personali come specificate all'articolo 4, comma 2, lett. a) e b) del Decreto 88/2022;
- ii. sentenze definitive di condanna al risarcimento dei danni di cui all'articolo 4, comma 2, lett. c), del Decreto 88/2022;

- iii. sanzioni amministrative irrogate all'esponente per violazioni della normativa in materia societaria, assicurativa, bancaria, finanziaria, mobiliare, antiriciclaggio e delle norme in materia di mercati e di strumenti di pagamento (articolo 4, comma 2, lett. d) del Decreto 88/2022;
- iv. provvedimenti di decadenza o cautelari disposti dalle autorità di vigilanza o su istanza delle stesse, provvedimenti di rimozione di cui all'articolo 4, comma 2, lett. e), del Decreto 88/2022;
- v. svolgimento di incarichi in soggetti /imprese di cui all'articolo 4, comma 2, lett. f) e g) del Decreto 88/2022 (tali elementi devono essere tenuti in considerazione nei casi disciplinati dall'articolo 5, commi 3 e 4, del Decreto 88/2022;
- vi. sospensione o radiazione da albi, cancellazione da registri, elenchi e ordini professionali come specificato dall'articolo 4, comma 2, lett. h) del Decreto 88/2022;
- vii. misure di revoca per giusta causa da funzioni di amministrazione, direzione e controllo in conseguenza di dolo o colpa grave, anche in relazione a rilevanti violazioni del Codice di Condotta di Gruppo e della relativa normativa interna di Gruppo;
- viii. altre misure analoghe adottate da organismi cui la legge affida la gestione di registri, albi ed elenchi professionali, come specificato dall'articolo 4, comma 2, lett. h) del Decreto 88/2022;
- ix. valutazione negativa dell'idoneità da parte di un'autorità amministrativa di cui all'articolo 4, comma 2, lett. i), del Decreto 88/2022;
- x. indagini e procedimenti penali in corso relativi ai reati di cui all'articolo 4, comma 2, lett. a) e b) del Decreto 88/2022;
- xi. le informazioni negative sull'esponente contenute nella Centrale dei Rischi come specificato all'articolo 4, comma 2, lett. m) del Decreto 88/2022.

DIVIETO DI INTERLOCKING

I membri del CdA, i componenti effettivi del Collegio Sindacale e il Direttore Generale sono inoltre tenuti a rispettare le disposizioni previste dall'art. 36 del Decreto-Legge n. 201 del 6 dicembre 2011, convertito con modificazioni dalla Legge n. 214 del 22 dicembre 2011 (c.d. "Interlocking Directorship") e relativi criteri applicativi.

B.2.2. PROCESSO PER LA VALUTAZIONE DEI REQUISITI E DEI CRITERI DI IDONEITÀ DELLE SUDETTE PERSONE

PROCESSO PER LA VALUTAZIONE DEI REQUISITI E DEI CRITERI DI IDONEITÀ'

L'accertamento del possesso dei requisiti e dei criteri di idoneità dei singoli membri del Consiglio di Amministrazione e del Consiglio di Amministrazione collegialmente inteso è condotto dal Consiglio stesso in una delle prime riunioni successive alla sua nomina, nonché con cadenza almeno annuale, ogniqualvolta si verifichi un cambiamento nella composizione del Consiglio per qualsiasi ragione (compresa, a titolo esemplificativo, la sostituzione di uno dei Consiglieri a seguito di dimissioni, revoca, decesso) nonché qualora si verifichino fatti o circostanze che possano incidere sulla sussistenza dei requisiti stessi.

L'accertamento del possesso dei requisiti e dei criteri di idoneità di ciascun membro del Collegio Sindacale e del Collegio Sindacale collegialmente inteso è condotto dal Collegio Sindacale secondo modalità analoghe a quelle sopra descritte.

L'accertamento del possesso dei requisiti dell'A.D. e della prima linea di riporto è condotto dal Consiglio di Amministrazione.

L'accertamento circa la sussistenza del Divieto di Interlocking dei componenti Consiglio di Amministrazione, del Collegio Sindacale e del Direttore Generale è condotto dal Consiglio di Amministrazione.

Per quanto concerne i Titolari delle Funzioni Fondamentali, l'accertamento dei requisiti è condotto dal Consiglio di Amministrazione, mentre la valutazione del personale delle Funzioni Fondamentali viene rispettivamente svolta dal Titolare di ciascuna Funzione.

Per l'Ulteriore Popolazione Target, il possesso dei requisiti come individuati nella Fit & Proper Policy viene svolto, secondo le modalità previste nella Policy stessa, all'atto della nomina o dell'incarico e valutato annualmente nonché ogni qualvolta vi sia ragione di ritenere che siano intervenuti fatti o circostanze che possano incidere sulla sussistenza di questi requisiti.

La Popolazione Target comunica tempestivamente al soggetto incaricato di condurre la valutazione qualsiasi evento e/o circostanza che comporti la perdita dei requisiti o dei criteri di idoneità, in conformità alle disposizioni della Fit & Proper Policy.

Il verbale della riunione deve fornire puntuale e analitico riscontro delle valutazioni effettuate, nonché delle motivazioni in base alle quali la Popolazione Target è considerata idonea alla carica. Nel caso in cui vengano riscontrati difetti di idoneità che, ai sensi della Fit & Proper Policy, possono essere colmati attraverso specifiche misure, il verbale, deve indicare inoltre quali di esse sono state adottate e deve

specificare le ragioni per le quali, a giudizio dell'organo competente, esse sono sufficienti ad assicurare il rispetto dei requisiti e dei criteri stabiliti dalla Policy stessa.

B.2.3. REQUISITI DI INDIPENDENZA DI ALCUNI CONSIGLIERI DI AMMINISTRAZIONE

A seguito dell'entrata in vigore del Regolamento IVASS n. 38/2018, recante disposizioni in materia di governo societario, al fine di assicurare una presenza adeguata di amministratori indipendenti nell'ambito della composizione del Consiglio di Amministrazione, l'Assemblea Straordinaria già a decorrere dall'aprile 2020 ha approvato una modifica dello Statuto sociale, prevedendo l'introduzione di una clausola che definisce tali requisiti di indipendenza, stabilendo che almeno 1 dei componenti del Consiglio di Amministrazione, oppure 2 se il Consiglio di Amministrazione è composto da più di 7 membri, debbano possedere tali requisiti.

A seguito dell'entrata in vigore del Decreto n. 88/2022, l'Assemblea Straordinaria, riunitasi il 17 aprile 2023, ha stabilito di adottare la nuova definizione dei requisiti indipendenza ivi disciplinata, modificando conseguentemente l'art. 11 dello Statuto sociale.

Il Consiglio di Amministrazione, in coerenza con tale previsione, è composto da n. 1 Amministratore in possesso dei requisiti di indipendenza.

B.3. SISTEMA DI GESTIONE DEL RISCHIO, COMPRESA LA VALUTAZIONE INTERNA DEL RISCHIO E DELLA SOLVIBILITÀ

B.3.1. DESCRIZIONE DEL SISTEMA DI GESTIONE DEL RISCHIO: STRATEGIE, PROCESSI E PROCEDURE DI REPORTISTICA

Il sistema di gestione dei rischi persegue l'obiettivo di preservare la stabilità e la solvibilità della Compagnia anche in condizioni sfavorevoli, attraverso *governance*, processi e procedure di reportistica adeguati e finalizzati a misurare, monitorare, e gestire correttamente anche su base continuativa i rischi attuali e prospettici che potrebbero derivare dalle attività di business.

Il sistema è sviluppato in coerenza con il Sistema di gestione dei rischi di Gruppo.

Nell'ambito del sistema di gestione dei rischi, i ruoli e l'allocazione delle responsabilità in capo agli organi sociali, all'Alta Direzione, alle strutture operative e alle funzioni fondamentali, nonché i flussi informativi tra le diverse funzioni fondamentali e tra queste e gli Organi Sociali sono definiti in direttive interne sul sistema di controllo interno e gestione dei rischi nonché nella Politica di Gruppo della gestione dei rischi (*Risk Management Group Policy*) e nelle altre Politiche specifiche per ogni singola categoria di rischio.

La Compagnia ha istituito una funzione di *Risk management* che, in coerenza con le disposizioni regolamentari incluse quelle descritte nel regolamento 38/2018 dell'IVASS ha la responsabilità di:

- concorrere alla definizione della politica di gestione del rischio e definire i criteri e le relative metodologie di misurazione dei rischi nonché predisporre la reportistica sugli esiti delle valutazioni, che trasmette al Consiglio di Amministrazione;
- concorrere alla definizione dei limiti operativi assegnati alle strutture operative e definire le procedure per la tempestiva verifica del rispetto dei limiti medesimi;
- effettuare la valutazione del profilo di rischio della Compagnia e segnalare al Consiglio di Amministrazione e all'Amministratore Delegato e Direttore Generale i rischi individuati come maggiormente significativi, anche in termini potenziali;
- predisporre la reportistica per il Consiglio di Amministrazione, per l'Amministratore Delegato e Direttore Generale e per i responsabili delle strutture operative circa l'evoluzione dei rischi e la violazione dei limiti operativi fissati e coordinare la predisposizione della Valutazione Interna dei Rischi e della Solvibilità (ORSA);
- verificare la coerenza dei modelli di misurazione dei rischi con l'operatività svolta dalla impresa in ottica *Use Test* e concorrere all'effettuazione delle analisi quantitative;
- monitorare l'attuazione della politica di gestione dei rischi e la coerenza del profilo di rischio della Compagnia al *Risk Appetite Framework* (RAF);
- contribuire al calcolo del requisito patrimoniale di solvibilità secondo le metodologie richieste e fornire adeguato reporting sia al Consiglio di Amministrazione che all'Autorità di vigilanza;
- svolgere tutte le attività relative alla validazione del Modello Interno;

- supportare i processi di business della Compagnia, affinché le decisioni aziendali tengano in considerazione l'impatto, sia attuale che prospettico sul profilo di rischio.

La *Risk Management Group Policy* definisce i principi su cui si fonda il sistema di gestione dei rischi e costituisce, insieme al RAF, il principale riferimento per tutte le politiche e linee guida inerenti i rischi, che indirizzano la selezione dei rischi, indicando quelli che si intenda assumere, evitare o mitigare (*Risk Preferences*), le metriche da utilizzare, la propensione al rischio (*Risk Appetite*), le relative tolleranze (*Risk Tolerances*) ed i conseguenti processi di monitoraggio ed *escalation* (che prevede il coinvolgimento, sia per finalità informative che decisionali, di diversi attori nell'Alta Direzione della Compagnia e del Gruppo in funzione del livello di sfioramento delle tolleranze al rischio).

La *Risk Management Group Policy* regola anche il processo di Valutazione Interna dei Rischi e della Solvibilità (*Own Risk and Solvency Assessment* ovvero "ORSA"), attraverso il quale la Compagnia valuta i rischi, in ottica attuale e prospettica almeno annualmente, ovvero ogni volta che si presentano circostanze che potrebbero modificare significativamente il profilo di rischio, ed individua il livello di fondi propri necessari per soddisfare i requisiti minimi di solvibilità.

Nella *Risk Management Group Policy* viene inoltre descritto il processo di gestione dei rischi, articolato nelle fasi di identificazione, misurazione, gestione e monitoraggio e reporting (verso il Consiglio di Amministrazione, Autorità di Vigilanza e altri stakeholder interni ed esterni).

1. Identificazione dei rischi

Il processo di identificazione dei rischi ha l'obiettivo di assicurare l'individuazione di tutti i rischi materiali a cui la Compagnia è esposta. La Funzione di *Risk Management* interagisce con le principali Funzioni di business per identificare i principali rischi, valutare la loro importanza e assicurare che vengano prese adeguate misure al fine di mitigare tali rischi, secondo un processo di *governance* strutturato. Nell'ambito di questo processo sono presi in considerazione anche i rischi emergenti. (per una descrizione dettagliata di questi rischi, si rimanda al capitolo "C. Profilo di Rischio", alla sezione di competenza C.6).

2. Misurazione dei rischi

Il regime di solvibilità introdotto dalla Direttiva Solvency II prevede che le compagnie di assicurazione calcolino un requisito patrimoniale di solvibilità (*Solvency Capital Requirement - SCR*) capace di riflettere il proprio profilo di rischio, considerando anche l'impatto delle possibili tecniche di mitigazione nonché degli effetti di diversificazione.

L'SCR indica il livello di capitalizzazione necessaria affinché la Compagnia sia in grado di assorbire le perdite subite nel caso in cui si manifestino i rischi identificati.

Dopo essere stati identificati, i rischi quantificabili vengono misurati attraverso il calcolo del capitale richiesto.

A tal fine viene utilizzato il Modello Interno del Gruppo Generali; tale modello a partire da YE20 considera tutti i moduli di rischi, nello specifico per la compagnia si utilizzano: i rischi Finanziari, di Credito, di sottoscrizione Vita ed i rischi Operativi.

La Struttura di *governance* del Modello Interno viene descritta con maggior dettaglio nella sezione B.3.2., mentre le principali differenze tra le ipotesi sottostanti al Modello Interno e quelle che caratterizzano la Formula Standard sono descritte nella sezione E.4.

3. Controllo e gestione dei rischi

La responsabilità di assumere e gestire i rischi e di implementare adeguati presidi di controllo è in capo ai responsabili delle singole aree operative, per i rischi di rispettiva competenza. Ad essi spetta anche la responsabilità di monitorare le esposizioni ai rischi ed il rispetto dei relativi limiti.

Attività indipendenti di monitoraggio sono poste in essere dalle funzioni fondamentali (Attuariale, *Risk Management*, *Compliance* ed *Internal Audit*).

La gestione operativa dei rischi è sviluppata in coerenza con il RAF, sulla base di linee guida e procedure operative, di Gruppo e di Compagnia, specifiche per ciascuna categoria di rischio. I livelli di tolleranza al rischio ed i limiti di rischio sono costantemente monitorati al fine di individuare eventuali violazioni ed attivare le procedure di *escalation* previste, che coinvolgono, a seconda dei casi, i responsabili delle strutture operative ai diversi livelli, l'Alta Direzione o il Consiglio di Amministrazione, oltre che la Capogruppo. Nel processo di *escalation* è previsto anche il coinvolgimento della funzione di *Risk Management*, chiamata a fornire le sue valutazioni sugli effetti dello sfioramento e sulle possibili azioni di mitigazione e/o i piani di rientro nei limiti poste in essere.

4. Reportistica di rischio

Un sistema strutturato di reporting, sia da parte delle strutture operative che da parte delle funzioni fondamentali, permette di rendere consapevoli l'Alta Direzione ed il Consiglio di Amministrazione dell'evoluzione del profilo di rischio e di eventuali violazioni della *risk tolerance*, nonché di individuare le azioni di mitigazioni necessarie per ridurre l'esposizione. In linea con le disposizioni normative e regolamentari, adeguata informativa viene altresì fornita all'Autorità di Vigilanza.

Il reporting contiene anche gli esiti del processo di Valutazione interna dei rischi e della Solvibilità. Il principale reporting sulla solvibilità è costituito dall'ORSA Report, coordinato dalla funzione di Risk Management, che ha lo scopo di fornire una valutazione interna dei rischi e del fabbisogno di solvibilità globale su base attuale e prospettica. Il processo di ORSA garantisce la valutazione continua della posizione di solvibilità della Compagnia in linea con il processo inerente alla gestione del proprio piano strategico e con il piano di gestione del capitale (Capital Management Plan). Gli esiti delle valutazioni contenute nell'ORSA Report sono inviati all'autorità di vigilanza dopo l'approvazione del Consiglio di Amministrazione. Maggiori dettagli a tal riguardo sono disponibili nella sezione B.3.5.

B.3.2. INFORMAZIONI SULLA GOVERNANCE DEL MODELLO INTERNO: INDICAZIONE DI RUOLI DI RESPONSABILITÀ, CON EVIDENZA DI COMPITI, POSIZIONE RICOPERTA E AMBITO DELLE RESPONSABILITÀ; IN CASO DI ESISTENZA DI SPECIFICI COMITATI, L'INDICAZIONE DELLE MODALITÀ CON CUI QUESTI INTERAGISCONO CON L'ORGANO AMMINISTRATIVO

Ai fini della misurazione del rischio la Compagnia utilizza il Modello interno, il cui utilizzo ai fini del calcolo del requisito patrimoniale di solvibilità è stato approvato dall'Autorità di Vigilanza. Il Modello è divenuto quindi il riferimento per la misurazione e la valutazione dei rischi e il suo utilizzo è integrato in tutti i processi relativi alla gestione dei rischi e del capitale.

Per maggiori dettagli sulla metodologia del Modello Interno si rimanda alla sezione E.4.

La *governance* e i processi relativi al Modello sono definiti da specifiche politiche interne della Compagnia che hanno la finalità di:

- mantenere il Modello Interno e le sue componenti appropriati per il loro scopo;
- definire procedure per strutturare, implementare, utilizzare e validare i cambiamenti;
- confermare su base continuativa l'appropriatezza del Modello.

Le politiche definiscono a loro volta i ruoli e le responsabilità nell'implementazione di cambiamenti al Modello, normando le attività inerenti allo sviluppo del Modello stesso, necessarie per assicurarne l'appropriatezza nel tempo e, più in generale, per supportare il processo di cambiamento del Modello Interno. L'Autorità di Vigilanza viene periodicamente informata sulle modifiche apportate al modello nonché coinvolta in un processo di approvazione, qualora il cambiamento stesso sia rilevante.

Nell'ambito della *governance* del Modello, è stato istituito un comitato interno dedicato (cd. *Internal Model Committee*), che ha come principali responsabilità quelle di supportare il processo decisionale sugli sviluppi (o sui cambiamenti) del Modello Interno e di garantirne il monitoraggio durante il suo intero ciclo di vita, assicurandone il corretto funzionamento.

Il Titolare della funzione di Risk Management della Compagnia opera in coordinamento ed a supporto del Country *Chief Risk Officer* (CCRO) e del *Group Chief Risk Officer* nel garantire sia il corretto funzionamento del Modello che la sua capacità di riflettere in modo adeguato il profilo di rischio della Compagnia. Il Titolare della funzione di Risk Management, supportato nelle sue decisioni dal CRO e dall'*Internal Model Committee*, è responsabile della definizione delle metodologie complessive di gestione di ogni componente del modello ed è responsabile dell'approvazione dei risultati del Modello Interno.

L'Amministratore Delegato (CEO) e il Consiglio di Amministrazione vengono informati regolarmente sul funzionamento del Modello Interno. Il Consiglio di Amministrazione viene informato sui risultati del Modello, sull'appropriatezza, sulla conformità e sulla capacità dello stesso di riflettere in modo appropriato il profilo di rischio della Compagnia. Inoltre, il Consiglio ne approva i vari aspetti, compresi i risultati.

Nel corso dell'anno non ci sono state modifiche sostanziali nella *governance* del Modello Interno.

B.3.3. DESCRIZIONE DEL PROCESSO DI VALIDAZIONE DEL MODELLO INTERNO PER IL MONITORAGGIO DELLA SUA PERFORMANCE E DELLA SUA ADEGUATEZZA SU BASE CONTINUATIVA

Il calcolo del capitale richiesto è oggetto di convalida (o di validazione) indipendente, come richiesto dalla Direttiva all'articolo 124, sulla base dei principi definiti nelle politiche e linee guida di Gruppo.

L'esercizio di validazione ha lo scopo di fornire una valutazione indipendente della completezza, robustezza e affidabilità dei processi e dei risultati che compongono il Modello Interno, nonché della loro conformità ai requisiti normativi Solvency II. In particolare, la funzione di validazione supporta il Consiglio di Amministrazione e l'Alta Direzione nel monitorare l'adeguatezza del Modello Interno, le aree di debolezza e le limitazioni, al fine di individuare eventuali miglie da apportare al Modello stesso.

La validazione è eseguita annualmente, all'interno di un ciclo di 3 anni, che garantisce il monitoraggio di tutte le componenti del modello

interno nel tempo.

Il processo di validazione consiste in quattro fasi:

- pianificare l'attività di validazione, individuando il perimetro, le limitazioni e gli strumenti;
- eseguire l'attività di validazione;
- fornire i feedback dell'attività di validazione ed eventualmente attivare processi di escalation;
- formalizzare gli esiti dell'attività, mediante la presentazione del Final Validation report da parte del *Chief Risk Officer* al Consiglio di Amministrazione della Compagnia.

L'attività è svolta da un'apposita unità organizzativa indipendente dalle altre unità del *Risk Management* che risponde direttamente al *Chief Risk Officer*. Le risorse dell'unità di validazione non sono coinvolte nelle attività di sviluppo e calcolo del Modello Interno, per cui viene garantita la separazione dei ruoli e l'indipendenza delle responsabilità. L'unità di validazione si può avvalere delle attività di verifica svolte da altre funzioni fondamentali (ad esempio *Internal Audit*, Funzione Attuariale), delle analisi e delle evidenze raccolte dalle funzioni preposte alle valutazioni (in termini di documentazione, analisi, test reports e attività di expert judgment), e può avvalersi del supporto di soggetti esterni indipendenti, il cui utilizzo comunque non solleva la Compagnia dalle proprie responsabilità.

L'attività di validazione consiste in verifiche e test di natura:

- quantitativa: ad esempio, analisi di sensitività, che valutino la stabilità e la robustezza del modello interno rispetto ad ipotesi o dati di input differenti o ri-esecuzione di calcoli, anche attraverso metodologie alternative;
- qualitativa: ad esempio, analisi dei documenti prodotti e interviste sulle singole componenti del modello, verifica dei processi e della *governance*, verifica dell'utilizzo del modello nelle attività di business, etc.

Oltre al processo regolare di validazione ci sono elementi specifici che possono richiedere attività di convalida *ad hoc*, come, ad esempio, in caso di modifiche al modello o richieste dell'autorità di vigilanza e del Consiglio di Amministrazione.

Le risultanze della validazione sono illustrate alle funzioni responsabili delle diverse componenti del modello che, in caso di rilievi, definiscono le azioni di rimedio e i relativi tempi di attuazione. Nel caso le criticità rilevate siano significative o non sia possibile procedere subito nell'implementazione delle azioni di rimedio, viene data informativa sia al *Chief Risk Officer* della Compagnia che al Group Risk Management, secondo criteri stabiliti.

L'intera attività è formalizzata in un *Report di Validazione*, sottoposto all'approvazione del *Chief Risk Officer*, e quindi all'attenzione del Consiglio di Amministrazione della Compagnia.

B.3.4. PROCESSO DI VALUTAZIONE INTERNA DEL RISCHIO E DELLA SOLVIBILITÀ (ORSA)

Il processo ORSA è l'insieme di tutte le attività impiegate per identificare, valutare, monitorare, gestire e riportare i rischi di breve e lungo periodo assunti dalla Compagnia. Il processo ORSA è una componente chiave del sistema di gestione dei rischi, il cui scopo è valutare l'adeguatezza della posizione di solvibilità e l'analisi del profilo di rischio su base corrente e prospettica.

Il processo ORSA documenta e valuta i principali rischi a cui la Compagnia è esposta, o potrebbe essere esposta sull'orizzonte temporale del proprio piano strategico. Include la valutazione dei rischi nel perimetro del calcolo del capitale richiesto, oltre agli altri rischi non quantificabili. Relativamente alle valutazioni quantitative, vengono eseguite specifiche analisi di stress test e di sensitività al fine di valutare la variazione del profilo di rischio della Compagnia al cambiamento delle condizioni di mercato o di specifici fattori di rischio.

Il documento ORSA Report è prodotto su base annuale, mentre informative specifiche vengono portate all'attenzione dell'Alta Direzione e del Consiglio di Amministrazione durante il processo stesso. In aggiunta al documento annuale, ORSA report ad-hoc può essere prodotta (in via semplificata o nella loro interezza) qualora il profilo di rischio della Compagnia dovesse cambiare significativamente, sia per fattori esogeni che endogeni, quali ad esempio:

- Variazione significativa del profilo di rischio, derivante da cambiamenti nelle ipotesi sottostanti al calcolo del *Solvency Capital Requirement*;
- Variazione significativa della struttura, dell'ammontare e della qualità degli Own Funds, che potrebbe compromettere il raggiungimento dei target del Business Plan o violare i requisiti regolamentari;
- Variazioni del modello di business, della strategia di business, dei prodotti e delle linee di business, dei rischi emergenti, della strategia di investimento, della strategia di riassicurazione, del bilanciamento del portafoglio ed ogni altro cambiamento rilevante ai processi chiave del business, che siano materiali per l'attività di assunzione e gestione dei rischi;

- Cambiamenti significativi del contesto normativo, come ad esempio l'emanazione di nuovi regolamenti che impattino la commercializzazione di prodotti assicurativi.
- Cambiamenti del Modello Interno, come ad esempio l'aggiunta di una tipologia di Business o l'inclusione di un nuovo modulo di Rischio;
- Cambiamento nella *governance* del Modello Interno.

All'interno del Report ORSA è redatta una specifica sezione avente ad oggetto il Fondo Pensione Aperto con lo scopo di effettuarne una valutazione del rischio tramite l'analisi del profilo di rischio.

Tutti i risultati sono opportunamente documentati nell'ORSA Report e discussi durante uno specifico comitato interno alla Compagnia (denominato Comitato Rischi). Dopo la discussione e l'approvazione da parte del Consiglio di Amministrazione, il Report viene presentato all'Autorità di Vigilanza. Come regola generale, le informazioni incluse all'interno del ORSA Report sono sufficientemente dettagliate in modo da garantire che i risultati rilevanti possano essere usati nei processi decisionali e in quelli di pianificazione aziendale.

B.3.5. DICHIARAZIONE CHE SPIEGHI IN CHE MODO LA COMPAGNIA HA STABILITO IL PROPRIO FABBISOGNO DI SOLVIBILITÀ, TENUTO CONTO DEL SUO PROFILO DI RISCHIO, NONCHÉ COME LE SUE ATTIVITÀ DI GESTIONE DEL CAPITALE ED IL SUO SISTEMA DI GESTIONE DEI RISCHI INTERAGISCONO TRA LORO

I processi di gestione dei rischi sono strettamente integrati con svariati processi aziendali. Questa integrazione è considerata indispensabile per garantire l'allineamento tra le strategie di business e di rischio e di fatto viene creato un circolo continuo e virtuoso fra le decisioni strategiche e la valutazione del rischio.

Mediante il processo ORSA la proiezione della posizione di capitale e la valutazione del profilo di rischio prospettico contribuiscono al processo di pianificazione strategica e di gestione del capitale (*Capital Management*).

Il Report ORSA fa leva anche sul Capital Management Plan per verificare l'adeguatezza, ed anche la qualità, dei fondi propri ammissibili necessari per coprire il fabbisogno di solvibilità globale, sulla base delle ipotesi di piano.

Per assicurare il continuo allineamento tra rischio e strategie di business, il *Risk Management* sostiene attivamente il processo di pianificazione strategica e partecipa attivamente alle valutazioni di rischio sottostanti il piano stesso, nonché alle discussioni e alle presentazioni delle risultanze, sia all'Alta Direzione della Compagnia che al Consiglio di Amministrazione.

Inoltre, il *Risk Management* interagisce con le funzioni delegate alla definizione delle strategie dei prodotti, sia Vita che Danni, al fine di garantire che il piano prodotti sia coerente e compatibile con il *risk appetite* e con la capacità di assorbire il rischio (*risk capacity*) della Compagnia stessa.

In aggiunta, il *Risk Management* collabora con la funzione Investimenti per la quantificazione del profilo di rischio associato alla strategia di *Asset Allocation* e di *Asset e Liability Management*, sempre con la finalità di garantire che le scelte della funzione Investimenti sottostanti la definizione della strategia degli attivi siano coerenti e compatibili con il *risk appetite* e con la *risk capacity* della Compagnia stessa.

Infine, il *Risk Management* partecipa alle valutazioni di operazioni ordinarie e straordinarie, quali ad esempio il potenziale acquisto o vendita di portafogli di polizze, la fusione di portafogli di attivi o passivi e l'acquisto di investimenti specifici: il ruolo primario del *Risk Management* in quest'ambito è quello di garantire che tali operazioni non compromettano la solidità del sistema di solvibilità e di gestione dei rischi della Compagnia stessa, incluse le relative valutazioni di impatto in termini di *risk capacity*.

La valutazione del profilo di rischio e dell'impatto in termini di *risk capacity* è eseguita dal *Risk Management* in concomitanza con le attività specifiche svolte dai responsabili dei vari processi, creando quindi un flusso informativo e di controllo nel continuo.

B.4. INTERNAL CONTROL SYSTEM

B.4.1. SISTEMA DI CONTROLLO INTERNO

Il sistema di controllo interno adottato dalla Società è un sistema integrato e coinvolge l'intera struttura organizzativa: tanto gli organi sociali quanto le funzioni aziendali sono chiamati a contribuire, in modo coordinato e interdependente, al mantenimento del sistema.

Come già riportato nel paragrafo B.1 della presente relazione, al Consiglio di Amministrazione è assegnata la responsabilità ultima di garantire l'adeguatezza e l'efficacia del sistema di controllo interno e gestione dei rischi; l'Alta Direzione, ed in particolare l'Amministratore Delegato, è responsabile dell'attuazione, del mantenimento e del monitoraggio del sistema di controllo interno e gestione dei rischi, in conformità con le direttive dettate dal Consiglio di Amministrazione.

Come in precedenza anticipato, il sistema di controllo interno e gestione dei rischi adottato dalla Società si caratterizza per la presenza delle c.d. tre linee di difesa, cui appartengono rispettivamente:

- le funzioni operative, responsabili di effettuare i c.d. controlli di linea o di primo livello, ivi incluso il *Financial Reporting Officer* (che nella Compagnia si identifica con il CFO) che ha il compito di assicurare che, nell'ambito del primo livello organizzativo, il sistema di controlli garantisca che ogni significativo rischio di *Financial Reporting* sia identificato e controllato attraverso una verifica del funzionamento dei processi aziendali. Esso si focalizza sulle transazioni che contribuiscono alla formazione del bilancio e del bilancio consolidato di Gruppo, su base semestrale ed annuale e di ogni comunicazione al mercato di carattere finanziario;
- le funzioni *Attuariale, Compliance, Risk Management e Anti Financial Crime*, a cui fanno capo i controlli c.d. di secondo livello;
- la funzione *Internal Audit*, responsabile dei controlli c.d. di terzo livello.

Per quanto attiene ai controlli di linea o di primo livello, ai responsabili delle singole unità organizzative è assegnato il compito di assicurare la corretta gestione dei rischi correlati alle attività svolte e di implementare adeguati presidi di controllo, nel rispetto dell'assetto organizzativo e degli indirizzi impartiti dall'Alta Direzione, ed in particolare dall'Amministratore Delegato, per garantire l'attuazione delle "Direttive sul Sistema di Governance" dettate dal Consiglio di Amministrazione della Compagnia. Gli specifici ruoli e responsabilità di ciascuna unità organizzativa sono definiti nell'ambito del sistema di deleghe e poteri, nonché nelle politiche interne approvate dal Consiglio di Amministrazione.

I controlli di secondo livello rispondono all'esigenza di garantire il monitoraggio continuo dei rischi più significativi per l'attività aziendale. Nell'ambito del sistema adottato dalla Società, la responsabilità di tali controlli è attribuita a funzioni aziendali prive di compiti operativi e dedicate in via esclusiva a garantire l'esistenza di un efficace presidio dei rischi.

Queste funzioni sono rappresentate organizzativamente da: funzione Attuariale, funzione di *Compliance*, funzione di *Risk Management* e funzione *Anti Financial Crime*.

Al fine di garantire a tali Funzioni l'indipendenza e l'autonomia necessaria, esse riportano funzionalmente al Consiglio di Amministrazione ed operano in maniera coordinata evitando sovrapposizioni e garantendo, ognuna con la propria autonomia decisionale, la più efficace copertura dei principali rischi aziendali.

I controlli di terzo livello sono affidati alla funzione di *Internal Audit*, a cui spetta il monitoraggio e la valutazione dell'efficacia e dell'efficienza del sistema dei controlli interni nel suo complesso. La funzione si caratterizza per una spiccata indipendenza dal business e un elevato grado di autonomia: il Responsabile della funzione non dipende gerarchicamente da alcun responsabile di aree operative e risponde direttamente al Consiglio di Amministrazione.

Il ruolo, le responsabilità e la collocazione organizzativa delle funzioni fondamentali di secondo e terzo livello sono definiti da apposite politiche del Gruppo Generali.

B.4.2. MODALITÀ DI ATTUAZIONE DELLA FUNZIONE DI VERIFICA DELLA CONFORMITÀ

MODELLO OPERATIVO DI COMPLIANCE

Il modello operativo di *compliance* è strutturato in cinque processi chiave che prevedono nel continuo:

- l'identificazione dei rischi;
- il monitoraggio dei rischi;
- la misurazione dei rischi;
- la reportistica e la pianificazione;
- la mitigazione dei rischi.

Il processo di identificazione dei rischi ha l'obiettivo di assicurare che gli adempimenti normativi derivanti sia dalla normativa di auto che di etero regolamentazione siano identificati ed assegnati alla responsabilità delle funzioni operative. L'identificazione delle norme avviene (i) previa verifica dell'applicabilità delle stesse rispetto alla realtà operativa della Società, (ii) con riferimento ai processi posti in essere e (iii) tenendo conto dell'eventuale applicabilità a più processi.

L'identificazione dei rischi si articola in tre fasi:

- Identificazione degli adempimenti normativi: la funzione di *Compliance* monitora nel continuo l'evoluzione normativa in modo da identificare i requisiti normativi applicabili e ne valuta l'impatto.
- Collegamento degli adempimenti normativi ai rischi e ai processi: gli adempimenti normativi sono collegati alla mappa dei rischi e ai processi aziendali con il supporto di un database normativo.
- Assegnazione degli adempimenti ai responsabili delle funzioni operative: la funzione di *Compliance* identifica, per ciascun processo, i responsabili delle unità organizzative a cui viene conseguentemente attribuita la responsabilità di presidiare nel tempo la conformità dei processi di propria competenza.

Il processo di monitoraggio dei rischi ha l'obiettivo di conseguire una visione sempre aggiornata sulla capacità dell'organizzazione di gestire i rischi di *compliance*. Il processo si concretizza nella raccolta e nell'analisi continua di dati e indicatori di rischiosità preventivi e predittivi di eventuali rischi potenziali.

Il processo di misurazione dei rischi ha l'obiettivo di valutare, anche in ottica prospettica, i rischi a cui la Società è esposta, nonché l'adeguatezza del sistema di controllo interno a mitigare tali rischi e la relativa efficacia. La Società ha adottato un duplice approccio per la misurazione dei rischi allo scopo di (i) fornire all'Alta Direzione e al Consiglio di Amministrazione una visione integrata, anche prospettica, dei rischi di *compliance* in grado di supportare le decisioni di pianificazione strategica e di effettuare una valutazione complessiva di adeguatezza del sistema di controllo interno; (ii) valutare l'adeguatezza e l'efficacia dei presidi di controllo all'interno dei processi industriali, anche attraverso attività di controllo indipendenti, al fine di apportare eventualmente dei correttivi all'operatività quotidiana della Società.

La misurazione dei rischi di non conformità quindi si sostanzia:

- nella valutazione del livello di esposizione di ciascun processo al rischio di conformità tenendo in considerazione il modello di business della Società e prescindendo dai presidi organizzativi in essere (rischio inerente o lordo);
- nella valutazione dell'adeguatezza dei presidi organizzativi in essere a mitigare il rischio inerente;
- nella valutazione dell'effettiva esposizione della Società ai rischi avendo preso in considerazione l'adeguatezza dei presidi organizzativi posti a mitigazione del rischio (rischio residuo ex ante) e la loro efficacia (rischio residuo ex-post).

All'esito dell'attività, per ogni processo-rischio si giunge nel continuo ad una valutazione della rischiosità residua ex ante (valutata l'adeguatezza dei presidi adottati) ed ex-post (valutata l'efficacia degli stessi).

L'attività di misurazione dei rischi di non conformità costituisce l'input per la definizione di un piano di verifiche ex-post (o di efficacia) a partire dai processi maggiormente esposti al rischio di compliance, secondo una logica *risk-based*.

Fanno inoltre parte del processo di misurazione dei rischi le valutazioni che la funzione rilascia all'Alta Direzione e al Consiglio di Amministrazione in relazione ad operazioni di rilevante importanza che devono essere decise dall'Organo Amministrativo.

Il processo di reportistica ha l'obiettivo di assicurare adeguati flussi informati all'Alta Direzione e al Consiglio di Amministrazione funzionali all'assunzione di decisioni che tengano conto del livello di esposizione ai rischi di *compliance* ed alla valutazione sull'adeguatezza ed efficacia del sistema di controllo interno avuto riguardo alla sua capacità di gestire questi rischi.

Il processo di mitigazione dei rischi ha l'obiettivo di assicurare che siano adottate le opportune iniziative mirate alla prevenzione e/o mitigazione dei rischi di *compliance*. In questo ambito, inoltre, rileva anche la gestione delle segnalazioni di violazione del Codice di Condotta.

B.5. FUNZIONE DI INTERNAL AUDIT

- La funzione di revisione interna (c.d. internal audit) è svolta da Country Internal Audit, in linea con i principi organizzativi definiti nella specifica Politica di Audit approvata dal Consiglio di Amministrazione della Compagnia.
- La Funzione di Internal Audit è una funzione obiettiva ed indipendente istituita dal Consiglio di Amministrazione della Compagnia per esaminare e valutare l'adeguatezza, l'efficacia e l'efficienza del sistema di controllo interno e di tutti gli altri elementi del sistema di governo societario, attraverso attività di assurance e consulenza a beneficio del CdA della Compagnia, dell'Alta Direzione e degli altri attori.
- La struttura dell'Internal Audit è centralizzata in Generali Italia S.p.A. con il distacco parziale del Titolare della funzione di Internal Audit presso la Compagnia e svolge le attività previste dalla normativa di settore per le imprese assicurative italiane del Gruppo, in base ad appositi contratti di esternalizzazione.
- La Funzione di Internal Audit supporta il CdA della Compagnia nell'individuazione delle strategie e delle linee guida riguardo il controllo interno e la gestione dei rischi, assicurando che siano appropriate e valide nel tempo e fornisce al CdA della Compagnia analisi, valutazioni, raccomandazioni e informazioni relative alle attività esaminate.
- In linea con La Policy, il Titolare della Funzione di Internal Audit riporta al Consiglio di Amministrazione locale e, in ultima istanza, al Group Chief Audit Officer.
- Al Titolare della Funzione di Internal Audit non deve essere assegnata alcuna responsabilità operativa e dovrebbe possedere un rapporto aperto, costruttivo e collaborativo con le Autorità di Vigilanza, che consenta di condividere informazioni rilevanti necessarie per lo svolgimento delle rispettive responsabilità. Ciò assicura autonomia e indipendenza dalle funzioni operative, così come flussi di comunicazione più efficaci, in coerenza con il modello organizzativo di Gruppo. Il modello di riporto gerarchico si estende anche alle metodologie da utilizzare, all'organizzazione interna da adottare (in termini di selezione, nomina, revoca, remunerazione, dimensionamento e budget, in accordo con il Consiglio di Amministrazione della Compagnia), alla definizione e valutazione annuale degli obiettivi, alla reportistica così come alla proposta degli interventi da includere nel Piano di Audit da sottoporre all'approvazione del Consiglio di Amministrazione della Compagnia.
- La Funzione di Internal Audit deve essere provvista delle adeguate risorse umane, tecniche e finanziarie e deve possedere o dotarsi nel suo insieme delle conoscenze, capacità e competenze necessarie a svolgere il proprio incarico e la propria mission, incluse le abilità tecniche per svolgere le attività di audit con il supporto di tecniche di data analytics e le competenze per svolgere attività di audit sui processi digitali, incluso robotica e intelligenza artificiale.
- La Funzione di Internal Audit deve avere accesso completo, libero, senza restrizioni e tempestivo a tutti i dati dell'organizzazione, alle strutture aziendali e al personale coinvolto nelle verifiche, nel pieno rispetto della riservatezza e salvaguardia dei dati e delle informazioni. Il Titolare della Funzione di Internal Audit ha diretto e libero accesso al CdA della Compagnia.
- La Funzione di Internal opera in conformità con le linee guida obbligatorie dell'Institute of Internal Auditors inclusi i Principi Fondamentali per la Pratica Professionale di Internal Auditing, la definizione di Internal Auditing, il Codice Etico e gli Standard Internazionali per la Pratica Professionale dell'Internal Auditing (IPPF).
- Tutto il personale della Funzione di Internal Audit deve possedere i requisiti di competenza e onorabilità previsti nella Politica sulla Competenza e Onorabilità (Fit & Proper Policy) ed è tenuto ad evitare, nella massima misura possibile, attività che possano creare conflitti di interesse o essere percepite come tali. Gli internal auditors devono sempre agire in maniera impeccabile e le informazioni delle quali vengono a conoscenza nello svolgimento dei propri compiti devono essere sempre mantenute strettamente riservate.
- L'attività di audit interno deve essere libera da interferenze da parte di qualsiasi elemento dell'organizzazione nella scelta delle aree da sottoporre a verifica, nella definizione dell'ambito, delle procedure, della frequenza, della tempistica nonché dei contenuti da comunicare, in modo da mantenere la necessaria autonomia ed obiettività di giudizio.
- Agli internal auditors non sono assegnate dirette responsabilità operative nell'ambito delle aree aziendali sottoposte a verifica. Pertanto, questi non possono essere coinvolti nell'organizzazione operativa dell'impresa, nello sviluppo, introduzione o implementazione di presidi

organizzativi o di controllo interno. Tuttavia, la necessità di imparzialità non esclude la possibilità di richiedere alla Funzione di Internal Audit un'opinione su tematiche specifiche relative al rispetto dei principi di controllo interno.

- La Funzione di Internal Audit non è parte di, né è responsabile per le Funzioni di Risk Management, Compliance, Attuariale o la Funzione Antiriciclaggio. La Funzione di Internal Audit coopera con le altre funzioni fondamentali nonché con la funzione Antiriciclaggio, dove presenti, e gli auditors esterni per favorire in modo continuativo l'efficienza e l'efficacia del sistema dei controlli interni.
- Con cadenza almeno annuale, il Titolare della Funzione di Internal Audit locale sottopone per approvazione al Consiglio di Amministrazione della Compagnia il Piano di Audit. Il piano è predisposto sulla base delle priorità identificate nell'universo di audit considerato, utilizzando una metodologia basata sulla valutazione dei rischi che tiene in considerazione tutte le attività, il sistema di governo societario, gli sviluppi attesi delle attività e le innovazioni, le strategie aziendali e i principali obiettivi di business, incluse le indicazioni provenienti dall'Alta Direzione e dal Consiglio di Amministrazione. Il processo di pianificazione deve inoltre tenere conto di eventuali carenze riscontrate durante le attività di verifica svolte e di ogni nuovo rischio identificato.
- Il Piano di Audit individua almeno le attività soggette a verifica, i criteri sulla base dei quali sono state selezionate, le tempistiche degli interventi, le risorse umane ed il budget necessari per il successivo anno ed ogni altra informazione rilevante. Inoltre, al fine di adempiere agli obblighi con riferimento alla normativa antiriciclaggio e contrasto al finanziamento del terrorismo, il Piano di Audit include un audit su tale materia ogni anno. Il Titolare della Funzione di Internal Audit deve inoltre segnalare al proprio Consiglio di Amministrazione l'impatto di ogni eventuale carenza nelle risorse e di eventuali variazioni significative intervenute in corso d'anno. Il Consiglio di Amministrazione della Compagnia rivede ed approva il Piano congiuntamente al budget e alle risorse richieste per portarlo a termine.
- In Piano di Audit è rivisto ed eventualmente rettificato regolarmente durante l'anno da parte del Titolare della Funzione di Internal Audit in risposta ai cambiamenti intervenuti in termini di business, di rischi, di processi operativi, di programmi, di sistema dei controlli e in risposta alle criticità individuate. Qualsiasi variazione significativa al Piano di Audit approvato deve essere comunicata attraverso l'informativa periodica al Consiglio di Amministrazione e sottoposta alla sua approvazione. Laddove necessario, la Funzione di Internal Audit può svolgere attività di audit non incluse nel Piano di Audit già approvato. Tali interventi di verifica e i relativi risultati devono essere comunicati ai rispettivi Consigli di Amministrazione alla prima occasione utile.
- La Funzione di Internal Audit conduce le attività in conformità alla metodologia di Gruppo (dettagliata nel Group Audit Manual), attraverso l'utilizzo dello strumento IT di audit di Gruppo. Il perimetro delle attività di audit comprende, ma non si limita, all'esame e alla valutazione dell'adeguatezza e dell'efficacia del sistema di governo societario, della gestione dei rischi e dei controlli interni in relazione alle finalità e agli obiettivi dell'organizzazione, anche con riferimento ai Fondi Pensione Aperti gestiti dalla Società.
- Al termine di ogni attività di audit, la Funzione di Internal Audit predisponde un audit report in forma scritta e lo inoltra tempestivamente al management responsabile dei processi assoggettati ad audit ed ai relativi responsabili. Tale report, riporta la significatività delle criticità riscontrate e indica le problematiche emerse riguardanti l'efficacia, l'efficienza e l'adeguatezza del sistema di controllo interno, così come le principali carenze derivanti dal mancato rispetto delle politiche, delle procedure, dei processi e degli obiettivi aziendali. Il report include, inoltre, le azioni correttive intraprese o da intraprendere riguardanti le criticità identificate e le scadenze proposte per la loro implementazione. Sebbene la responsabilità di risolvere le criticità evidenziate rimanga in capo al management, la Funzione di Internal Audit è responsabile della realizzazione di un adeguato processo per il monitoraggio del superamento delle criticità emerse e l'implementazione delle corrispondenti azioni correttive.
- Sulla base delle proprie attività ed in conformità con la metodologia di Gruppo, la Funzione è tenuta a riportare al Consiglio di Amministrazione della Compagnia eventuali significative esposizioni a rischi e le carenze identificate nei controlli, considerando i rischi di frode, le criticità nel sistema di governo societario e qualsiasi altro aspetto necessario o richiesto dal Consiglio di Amministrazione della Compagnia.
- Con cadenza almeno semestrale il Titolare della Funzione di Internal Audit della Compagnia sottopone una relazione riepilogativa degli interventi svolti a livello locale all'approvazione del Consiglio di Amministrazione della Compagnia. Per la parte relativa alla gestione del fondo pensione aperto, apposita relazione viene trasmessa anche al responsabile del fondo stesso. La relazione riepilogativa include le attività svolte, i relativi risultati, le criticità riscontrate, le azioni di rimedio pianificate per il loro superamento con il relativo status e le tempistiche di realizzazione previste. La relazione include anche i risultati del processo di follow-up con l'indicazione delle persone e/o delle funzioni aziendali responsabili della realizzazione delle azioni correttive pianificate, delle tempistiche relative e dell'efficacia delle azioni già realizzate. Il Consiglio di Amministrazione della Compagnia definisce le azioni da intraprendere rispetto ad ogni criticità evidenziata dalla Funzione di Internal Audit e ne assicura la loro implementazione. Nel caso in cui il Consiglio di Amministrazione della Compagnia valuti di non implementare o implementare solo parzialmente le azioni correttive identificate, sostenendo dunque in tutto o in parte il rischio connesso, il Titolare della Funzione di Internal Audit locale informa tempestivamente il Group Chief Audit Officer che, nel caso di criticità significative, informa il Consiglio di Amministrazione di Assicurazioni Generali S.p.A.
- La funzione mantiene e sviluppa programmi sia di assurance, con verifiche interne ed esterne volte a coprire tutti gli aspetti dell'attività di audit, sia di continuous improvement. Tali programmi valutano tra l'altro l'efficienza e l'efficacia dell'attività svolta e le relative opportunità di miglioramento, nonché la conformità dell'attività stessa rispetto a standard professionali, Audit Policy, metodologia di audit dettagliata nel Group Audit Manual e Codice Etico.

B.6. FUNZIONE ATTUARIALE

La Funzione Attuariale di Generali Italia (di seguito “Funzione Attuariale”) sulla base di appositi accordi di esternalizzazione, ha fornito i relativi servizi in outsourcing anche ad Alleanza Assicurazioni.

La Funzione consta di risorse che possiedono una preparazione attuariale, statistica e matematica e, per la maggior parte, un'esperienza pluriennale maturata nei settori tecnici Vita e Danni di imprese assicurative e/o società di consulenza. Le risorse della Funzione Attuariale presentano quindi le conoscenze e le competenze necessarie per un corretto esercizio delle pertinenti responsabilità. Si articola inoltre nelle seguenti unità:

- Funzione Attuariale Vita
- Funzione Attuariale Danni

Tutte le risorse della Funzione Attuariale sono in possesso dei requisiti di professionalità ed indipendenza previsti dalla Fit & Proper Policy della Società in relazione al ruolo attualmente svolto e, in particolare, possiedono le qualifiche, l'esperienza e le competenze professionali necessarie per svolgere con efficacia l'incarico attualmente ricoperto. Inoltre, le risorse sono anche in possesso dei requisiti di onorabilità previsti dalla Fit & Proper Policy della Società, sempre in relazione al ruolo attualmente svolto.

La Funzione Attuariale è una delle Funzioni Fondamentali nel sistema di *governance* e fa parte della seconda linea di difesa del sistema di controllo interno e gestione dei rischi.

Le principali responsabilità sono declinate dalla normativa Solvency II, dal Regolamento IVASS n. 38 del 2018 e dalla Actuarial Function Policy approvata dal Consiglio di Amministrazione e adottata dalla Compagnia.

Nel dettaglio, la Funzione Attuariale ha la responsabilità di svolgere le seguenti attività:

- il coordinamento del processo di calcolo delle Riserve Tecniche ai sensi della Direttiva Solvency II (Local Technical Provision – LTP), garantendo l'adeguatezza delle metodologie e dei modelli sottostanti utilizzati nonché delle ipotesi effettuate nel calcolo delle LTP per mezzo di un monitoraggio continuo ed attivo del processo di calcolo, supervisionando eventuali approssimazioni e comparando le best estimate con i dati tratti dall'esperienza;
- la valutazione della sufficienza e della qualità dei dati utilizzati nel calcolo delle LTP;
- l'analisi dell'incertezza connessa alle stime effettuate nel calcolo delle LTP;
- la verifica della coerenza tra gli importi delle riserve tecniche calcolati sulla base dei criteri di valutazione applicabili al bilancio IFRS ed i calcoli risultanti dall'applicazione dei criteri Solvency II;
- la produzione dell'Actuarial Function Report da sottoporre al Responsabile della GAF ed al Consiglio di Amministrazione, contenente le considerazioni finali sull'adeguatezza delle TP con le analisi e le verifiche finalizzate alla formulazione della propria opinione;
- la produzione dell'Actuarial Function Report da sottoporre al Responsabile della GAF ed al Consiglio di Amministrazione, contenente il parere sulla politica di Sottoscrizione globale e sull'adeguatezza degli accordi di Riassicurazione;
- il contributo all'implementazione di un efficace sistema di gestione dei rischi, nonché il supporto alla produzione della relativa disclosure (ORSA Report);
- il proprio contributo alla reportistica quantitativa di Solvency II riguardante le LTP (QRTs);
- il contributo alla reportistica qualitativa di Solvency II Pillar 3 riguardante le LTP (SFCR e RSR);
- il monitoraggio delle risorse umane, delle risorse IT, della struttura organizzativa e dei processi implementati, affinché questi siano adeguati e tali da garantire la tempestività e la qualità della attività della Funzione Attuariale.

La Funzione Attuariale svolge anche attività di controllo complementari ed ulteriori rispetto a quelle regolate dalla normativa Solvency II, quali:

- i controlli sulle riserve tecniche in ambito di bilancio civilistico locale che, ove rilevante e come indicato dal Regolamento ISVAP 22/2008 e sue successive modifiche/integrazioni, può riguardare sia il lavoro diretto che il lavoro indiretto;
- il contributo al processo del Comitato Prodotti in relazione alla formulazione della propria opinione circa:
 - il Piano Prodotti, attraverso la verifica della sua coerenza con le Politiche di Sottoscrizione;
 - i nuovi prodotti/le modifiche significative a prodotti assicurativi esistenti nel contesto dei processi di sottoscrizione locale, su cui la Funzione oltre ad esprimere la propria opinione svolge anche specifiche attività di controllo.

Inoltre, la Funzione Attuariale assicura l'armonizzazione e la coerenza delle metodologie relativamente ai processi di TP e SCR, come descritto nelle Risk Management and Actuarial Function Joint Guidelines.

B.7. OUTSOURCING

B.7.1. INFORMAZIONI SULL'OUTSOURCING POLICY

La Outsourcing Policy delle Società del Gruppo Generali ha lo scopo di stabilire i requisiti standard minimi e obbligatori applicabili a livello di Gruppo, assegnare le principali responsabilità di *outsourcing* e garantire l'introduzione di appropriati presidi di controllo e *governance* per ogni iniziativa di esternalizzazione.

La Policy si applica a tutte le entità giuridiche del Gruppo e definisce i principi da seguire per attuare l'esternalizzazione.

La Policy introduce un approccio basato sulla valutazione del rischio adottando il principio di proporzionalità al fine di applicare i requisiti necessari in base al profilo di rischio, alla rilevanza di ogni accordo di esternalizzazione e al livello di controllo che il Gruppo Generali esercita sui fornitori dei servizi.

La Policy richiede che, per ciascun accordo di esternalizzazione, sia designato un Responsabile specifico. Quest'ultimo è responsabile dell'esecuzione dell'intero processo di esternalizzazione, dalla valutazione del rischio alla gestione finale dell'accordo e alle conseguenti attività di monitoraggio.

L'identificazione del Responsabile Outsourcing deve essere effettuata in accordo ai requisiti di competenza e onorabilità definiti nella Policy Fit & Proper della Società.

Il processo di esternalizzazione include le seguenti fasi:

- **Identificazione dell'attività esternalizzata e nomina del responsabile outsourcing;**
- **Qualificazione dell'attività da esternalizzare e valutazione del rischio:** il Responsabile Outsourcing verifica se la funzione/attività da esternalizzare si qualifichi come essenziale o importante o meno e deve effettuare una valutazione del rischio nel rispetto della metodologia definita dalla funzione Risk Management. Nel caso di esternalizzazione del Cloud il Responsabile Outsourcing dovrà inoltre eseguire la "valutazione di esposizione al rischio Cloud", ove necessario, con il supporto della struttura IT Risk & Security in conformità alle relative norme interne in materia Cloud. Il Risk Management esamina la valutazione dei rischi, con particolare riguardo alle funzioni/attività esternalizzate essenziali o importanti;
- **Ricerca del fornitore e processo di due diligence:** valutare la capacità del fornitore di svolgere le attività in conformità agli standard Generali, nonché delle normative interne ed esterne. La funzione Acquisti offre sostegno alle attività nel caso di fornitori di servizi terzi;
- **Negoziazione e gestione dell'accordo:** assegnare diritti e obblighi, fornire clausole standard e contenuti minimi (es. privacy e riservatezza) per l'accordo scritto, richiedendo degli SLA in forma scritta nonché l'attuazione di un archivio unico per i contratti della società. Se sono presenti degli accordi di esternalizzazione in Cloud di funzioni o attività essenziali o importanti, la Società deve inoltre definire specifici requisiti di sicurezza informatica nell'accordo di esternalizzazione e monitorare periodicamente la conformità di tali requisiti. Il dipartimento Legale a livello locale ha la responsabilità di formulare e negoziare le clausole legali. La funzione Acquisti è responsabile di mantenere l'archivio degli accordi a livello locale;
- **Verifica dell'eventuale sub-outsourcing di attività o funzioni essenziali o importanti:** se la sub-esternalizzazione di attività o funzioni operative essenziali o importanti (o una parte di essa) è permessa, l'accordo di esternalizzazione tra l'entità Legale di Gruppo e il fornitore del Servizio o del Servizio di Cloud, in aggiunta ai requisiti del contratto definiti precedentemente deve specificare ambiti, responsabilità, obblighi, criteri di approvazione e di informazione;
- **Service Level Agreement:** Al fine di misurare efficacemente i servizi e di valutare il livello delle prestazioni offerte, unitamente al contratto di esternalizzazione e quale elemento costitutivo essenziale dello stesso, il Responsabile Outsourcing definisce e formalizza i Livelli di Servizio (SLA – Service Level Agreement) che identificano gli standard di performance richiesti al fornitore;
- **Strategia d'uscita:** definire misure appropriate volte a garantire la continuità del servizio in caso di emergenza o di risoluzione del contratto.
- **Piano di migrazione:** richiedere la definizione di un piano strutturato di migrazione al fine di minimizzare i rischi di transizione (es. Interruzioni di servizio);
- **Reporting ai Regolatori:** l'esternalizzazione può essere soggetta ad obblighi di autorizzazione o comunicazione preventiva o successiva ad IVASS e/o Covip;
- **Catalogazione ed archivio dei contratti:** Il Responsabile Outsourcing trattiene una copia dell'accordo firmato e ne consegna una seconda alla funzione Acquisti, per essere depositata nell'archivio dedicato;
- **Monitoraggio e reporting interno:** garantire l'adozione di idonei presidi organizzativi volti a monitorare le prestazioni del fornitore e definire obblighi di reporting per le attività esternalizzate essenziali o importanti;

B.8. ALTRE INFORMAZIONI

B.8.1. VALUTAZIONE DELL'ADEGUATEZZA DEL SISTEMA DI GOVERNANCE IN RAPPORTO ALLA NATURA, ALLA PORTATA E ALLA COMPLESSITÀ DEI RISCHI INERENTI ALLA SUA ATTIVITÀ

VALUTAZIONE CIRCA L'ADEGUATEZZA DEL SISTEMA DI GOVERNANCE

L'attività di valutazione circa l'adeguatezza e l'efficacia del sistema di controllo interno e di gestione dei rischi è oggetto di informativa continua nei confronti del Consiglio di Amministrazione durante l'esercizio, in occasione delle reportistiche periodiche delle Funzioni Fondamentali.

Inoltre, nella seduta del 23 febbraio 2024, il Consiglio di Amministrazione, anche sulla base delle valutazioni sull'adeguatezza ed efficacia del sistema dei controlli interni e gestione dei rischi svolte dai titolari delle Funzioni Fondamentali e delle verifiche effettuate dall'Internal Audit, ha espresso la propria positiva valutazione, ritenendo il complessivo sistema dei controlli interni e di gestione dei rischi sostanzialmente adeguato ed atto ad assicurare il corretto funzionamento dell'impresa.

Tale valutazione viene svolta annualmente.

B.8.2. DOCUMENTO DI GOVERNO SUI FONDI PENSIONE APERTI

FONDO PENSIONE ALMEGLIO

DOCUMENTO SUL SISTEMA DI GOVERNO SOCIETARIO

Alleanza Assicurazioni S.p.A. (di seguito la "Compagnia") gestisce il Fondo pensione aperto a contribuzione definita "AlMeglio" (di seguito il "Fondo pensione").

Si illustrano:

a) l'organizzazione della Compagnia rilevante per i profili gestionali inerenti ai fondi pensione aperti, ivi incluse le funzioni e/o attività che risultano esternalizzate; la sezione riporta anche i compiti e le responsabilità degli organi e delle strutture della Compagnia coinvolti nel processo di investimento del patrimonio separato del fondo pensione aperto;

b) i flussi informativi tra le strutture aziendali e il Responsabile del Fondo pensione e viceversa;

c) la politica di remunerazione del Responsabile del Fondo pensione.

a) Organizzazione della Compagnia

1. Profili gestionali inerenti al Fondo pensione aperto AlMeglio

La Compagnia ha adottato il sistema di corporate governance tradizionale basato sulla presenza dell'Assemblea dei soci, di un Consiglio di Amministrazione – che ha delegato parte dei propri poteri all'Amministratore Delegato, Direttore Generale – e di un Collegio Sindacale.

In aggiunta ai compiti e alle responsabilità degli organi e delle strutture della Compagnia previsti dal modello organizzativo interno, sono previsti alcuni compiti e responsabilità specifici riferiti al Fondo pensione aperto AlMeglio. In particolare:

- approva il Regolamento del Fondo;
- approva il Rendiconto annuale del Fondo;
- nomina il Responsabile del Fondo, previa verifica del possesso dei requisiti previsti dalla normativa applicabile;
- approva la Politica di remunerazione e determina la remunerazione del Responsabile del Fondo in accordo con la Politica stessa;
- approva le ulteriori Politiche del Fondo previste dalla normativa applicabile (Politica degli investimenti) e le rivede con cadenza almeno triennale;
- effettua periodicamente la valutazione interna del rischio;
- definisce i compiti della Funzione di Risk Management e della Funzione di Internal Audit della Compagnia anche con riferimento alle attività svolte con riguardo ai fondi pensione aperti gestiti dalla stessa;
- approva il Documento di governo societario del Fondo.

Come previsto dal Regolamento di AlMeglio, la Società di revisione legale dei conti esprime, con apposita relazione annuale, un giudizio sul rendiconto del Fondo pensione aperto.

2. Organi e strutture della Compagnia coinvolti nel processo di investimento del patrimonio separato del fondo pensione aperto

Gli organi e le strutture della Compagnia cui sono stati affidati i compiti afferenti al processo degli investimenti sono i seguenti:

Consiglio di Amministrazione,

- Alta Direzione,
- Area Investimenti,
- Area Vita e Danni,
- Gestore finanziario.

Il **Consiglio di Amministrazione** della Compagnia ha i seguenti compiti:

- definisce e adotta la Politica d'investimento, idonea al raggiungimento degli obiettivi strategici e ne verifica il rispetto;
- impartisce le direttive all'Alta Direzione in merito all'attuazione, al mantenimento e al monitoraggio della Politica, anche con riguardo alle attività esternalizzate.

In tale ambito:

- esamina i rapporti sulla gestione finanziaria ("Relazione periodica" o quella a carattere straordinario) e valuta le proposte formulate dall'Alta Direzione, adottando le relative determinazioni; la Relazione periodica è prodotta con frequenza almeno semestrale. La Relazione a carattere straordinario è prodotta in caso di significativi cambiamenti nei livelli di rendimento-rischio derivanti dall'attività di investimento o, in prospettiva, di possibili superamenti delle soglie di rischiosità;
- impartisce le direttive per la definizione delle procedure di controllo interno della gestione finanziaria, valutando le proposte formulate dall'Alta direzione e dalle funzioni di controllo;
- impartisce le direttive per la strategia in materia di esercizio dei diritti di voto spettanti al fondo, valutando le proposte formulate dall'Alta direzione.

Infine, il Consiglio di Amministrazione ha il compito di revisionare periodicamente la Politica di investimento, almeno ogni tre anni, provvedendo, se necessario, alla relativa modifica.

L'**Alta Direzione della Compagnia** ha la responsabilità dell'attuazione, del mantenimento e del monitoraggio della Politica. In tale ambito, l'Alta Direzione svolge le seguenti funzioni:

- contribuisce all'impostazione/revisione della Politica di investimento;
- adotta le procedure di controllo interno della gestione finanziaria, sulla base delle direttive impartite dal Consiglio di Amministrazione. In particolare, definisce il contenuto e la tempistica per la produzione/presentazione della reportistica sul controllo della gestione finanziaria e sull'attività di investimento;
- adotta la politica in materia di esercizio dei diritti di voto, sulla base delle direttive impartite dal Consiglio di Amministrazione;
- presenta al Consiglio di Amministrazione la Relazione periodica (o quella di carattere straordinario), formulando le relative proposte;
- esercita il controllo sull'attività svolta, assumendo le relative determinazioni.

L'**Area Investimenti della Compagnia** svolge i seguenti compiti:

imposta e revisiona la Politica di investimento, formulando all'Alta Direzione le relative proposte, anche con riguardo ai nuovi sviluppi dei mercati;

- fornisce le indicazioni al Gestore finanziario per l'attuazione delle strategie di investimento e ne valuta l'operato. In tale ambito, produce una documentazione completa dei controlli svolti sull'attività di investimento di facile lettura, destinata ad essere conservata negli archivi della forma pensionistica per dieci anni, al fine di consentire la ricostruzione degli eventi che hanno determinato le situazioni reddituali passate. Particolare attenzione è posta nella verifica e nella valutazione degli investimenti in strumenti alternativi e derivati;

- verifica periodicamente il rispetto da parte dei soggetti incaricati della gestione delle indicazioni date in ordine ai principi e ai criteri di investimento sostenibile e responsabile, laddove previsti nell'ambito dei criteri di attuazione della politica di investimento;
- produce la reportistica sulla gestione finanziaria e l'attività di investimento per l'Alta Direzione; in particolare produce una Relazione periodica, da indirizzare agli organi di amministrazione e controllo, circa la situazione di ogni singolo comparto, corredata da una valutazione del grado di rischio assunto in rapporto al rendimento realizzato. In caso di significativi cambiamenti nei livelli di rendimento-rischio derivanti dall'attività di investimento o, in prospettiva, di possibili superamenti delle soglie di rischiosità, predispone una Relazione a carattere straordinario;
- collabora con gli altri soggetti coinvolti nel processo degli investimenti, al fine di fornire il supporto necessario circa gli aspetti inerenti alla strategia da attuare e i risultati degli investimenti;
- contribuisce alla definizione, allo sviluppo e all'aggiornamento delle procedure interne di controllo della gestione finanziaria nonché alla definizione della reportistica sul controllo della gestione finanziaria e sull'attività di investimento.

L'Area Vita e Danni della Compagnia svolge i seguenti compiti:

- contribuisce all'impostazione e alla revisione della Politica di investimento, con particolare riguardo alla definizione delle prestazioni obiettivo formulando, in condivisione con la Funzione Investimenti, all'Alta Direzione le relative proposte;
- effettua il monitoraggio delle caratteristiche socio-demografiche degli iscritti, l'andamento delle adesioni e delle uscite nonché il livello di contribuzione media, con l'obiettivo di identificare la struttura delle *liabilities* della forma pensionistica.

Il Gestore finanziario

La Compagnia ha conferito delega di gestione a GIAM SGR S.p.A., con sede in Via Machiavelli, n. 4, Trieste, Società specializzata, nell'ambito del Gruppo, nell'attività di gestione finanziaria.

GIAM SGR S.p.A. svolge, in particolare, i seguenti compiti:

- investe le risorse finanziarie con la finalità, nella gestione passiva, di replicare l'andamento del mercato di riferimento e, nella gestione attiva, di realizzare extra rendimenti;
- trasmette periodicamente alla funzione - Investimenti una rendicontazione periodica sulle scelte effettuate;
- se richiesto esercita il diritto di voto spettante a AIMeglio inerente i titoli oggetto della gestione secondo le istruzioni vincolanti impartite dall'Alta Direzione.

GIAM SGR S.p.A. svolge inoltre i seguenti ulteriori servizi, accessori a quello di investimento:

effettua i controlli sull'attività di investimento, con particolare riguardo ai parametri di gestione, alle soglie di rischiosità, al rapporto rischio/rendimento;

- produce e invia la reportistica relativa ai controlli effettuati alla funzione -Investimenti e alla Struttura del Chief Risk Officer (CRO).

La Banca depositaria, a cui è affidata la custodia del patrimonio di AIMeglio è State Street Bank, con sede a Milano, in Via Ferrante Aporti, n. 10.

La banca depositaria svolge i seguenti compiti:

- esegue le attività a essa affidate dalla legge;
- esegue le istruzioni impartite dal soggetto gestore del patrimonio del fondo, (se non sono contrarie alla normativa applicabile).

3. Funzioni e/o attività esternalizzate

La Compagnia ha esternalizzato presso altre Società del Gruppo Generali alcuni servizi mediante la stipula di appositi contratti di esternalizzazione.

Con specifico riferimento ai processi rilevanti per il Fondo Pensione Aperto la Compagnia ha esternalizzato:

- presso GIAM SGR S.p.A. la gestione delle linee di investimento di AIMeglio relativamente alle disponibilità finanziarie ed agli strumenti finanziari comunicate dalle rispettive Banche Depositarie, comprese tutte le attività e le operazioni necessarie al fine di ottimizzare il rendimento del patrimonio di ciascuna linea, secondo i limiti e le condizioni presenti nel contratto di esternalizzazione;

- presso Generali Italia S.p.A. la gestione del portafoglio assicurativo di AIMeglio (emissione nuova produzione, variazioni contrattuali, rendicontazione alla clientela, gestione incassi, liquidazioni) e la gestione amministrativa, compresa la realizzazione del Rendiconto annuale di AIMeglio.) Flussi informativi tra le strutture aziendali e il Responsabile del Fondo

Il Responsabile del Fondo svolge la propria attività in modo autonomo e indipendente dalla Compagnia. A tale fine il Responsabile si avvale della collaborazione delle strutture organizzative della Compagnia, di volta in volta necessarie allo svolgimento dell'incarico e all'adempimento dei propri doveri. La Compagnia gli garantisce l'accesso a tutte le informazioni necessarie allo scopo.

Il Responsabile del Fondo, avvalendosi di procedure condivise con la Compagnia, organizza lo svolgimento delle sue funzioni al fine di:

- a) vigilare sulla gestione finanziaria del Fondo, anche nel caso di conferimento a terzi di deleghe di gestione, con riferimento ai controlli su:
- i) le politiche di investimento. In particolare: che la politica di investimento effettivamente seguita sia coerente con quella indicata nel Regolamento; che gli investimenti, ivi compresi quelli effettuati in OICR, avvengano nell'esclusivo interesse degli aderenti, nel rispetto dei principi di sana e prudente gestione nonché nel rispetto dei criteri e limiti previsti dalla normativa e dal Regolamento;
 - ii) la gestione e il monitoraggio dei rischi. In particolare: che i rischi assunti con gli investimenti effettuati siano correttamente identificati, misurati e controllati e che siano coerenti con gli obiettivi perseguiti dalla politica di investimento;
- b) vigilare sulla gestione amministrativa del Fondo, anche nel caso di conferimento a terzi di deleghe di gestione, con riferimento ai controlli su:
- i) la separatezza amministrativa e contabile delle operazioni poste in essere per conto del Fondo rispetto al complesso delle altre operazioni svolte dalla Compagnia e del patrimonio del Fondo rispetto a quello della Compagnia e dei suoi clienti;
 - ii) la regolare tenuta dei libri e delle scritture contabili del Fondo;
- c) vigilare sulle misure di trasparenza adottate nei confronti degli aderenti con riferimento ai controlli su:
- i) l'adeguatezza dell'organizzazione dedicata a soddisfare le esigenze informative degli aderenti, sia al momento del collocamento del Fondo che durante il rapporto;
 - ii) gli oneri di gestione. In particolare, che le spese a carico degli aderenti previste dal Regolamento e le eventuali commissioni correlate ai risultati di gestione siano correttamente applicate;
 - iii) la completezza ed esaustività delle informazioni contenute nelle comunicazioni periodiche agli aderenti e in quelle inviate in occasione di eventi particolari;
 - iv) l'adeguatezza della procedura per la gestione degli esposti nonché il trattamento riservato ai singoli esposti;
 - v) la tempestività della soddisfazione delle richieste degli aderenti, in particolare con riferimento ai tempi di liquidazione delle somme richieste a titolo di anticipazione o riscatto e di trasferimento della posizione individuale.

Il Responsabile controlla le soluzioni adottate dalla Compagnia per identificare le situazioni di conflitti di interesse e per evitare che le stesse arrechino pregiudizio agli aderenti; egli controlla altresì la corretta esecuzione del contratto stipulato per il conferimento dell'incarico di banca depositaria, nonché il rispetto delle convenzioni assicurative/condizioni per l'erogazione delle rendite e, ove presenti, delle convenzioni/condizioni relative alle prestazioni di invalidità e premorienza.

Tali attività sono svolte da parte del Responsabile attraverso specifiche richieste effettuate attraverso il canale di posta elettronica ovvero verbalmente durante specifici incontri organizzati presso gli uffici della Compagnia e con modalità a distanza ai quali partecipano i principali vari esponenti dell'organizzazione.

Inoltre, il Responsabile fornisce tempestiva comunicazione all'organo di amministrazione e a quello di controllo della Compagnia delle eventuali anomalie e irregolarità riscontrate nell'esercizio delle sue funzioni e si attiva perché vengano adottati gli opportuni provvedimenti.

La Funzione di Internal Audit trasmette al Responsabile una relazione sull'attività svolta per la parte relativa alla gestione del Fondo pensione aperto.

La funzione di Risk Management trasmette al Responsabile la documentazione specifica prodotta per il Fondo Pensione in ambito ORSA, in tale sede viene effettuata una valutazione del rischio analizzando il profilo di rischio del Fondo Pensione stesso.

Infine, il Responsabile predispone annualmente una Relazione circa le procedure di controllo adottate, la sua organizzazione, i risultati dell'attività svolta, le anomalie riscontrate e le iniziative poste in essere per eliminarle. La relazione è inviata alla COVIP e all'organo di amministrazione e controllo della Compagnia.

c) Politica di remunerazione del Responsabile del Fondo

La retribuzione annuale del Responsabile del Fondo è stata determinata dal Consiglio di Amministrazione della Compagnia all'atto della nomina per l'intero periodo di durata dell'incarico.

Il compenso del Responsabile non può essere pattuito sotto forma di partecipazione agli utili della Compagnia, o di Società controllanti o controllate, né sotto forma di diritti di acquisto o di sottoscrizione di azioni della Compagnia o di Società controllanti o controllate.

Le spese relative alla remunerazione e allo svolgimento dell'incarico di Responsabile sono poste a carico del Fondo, salva diversa decisione della Compagnia.

B.8.3. ALTRE INFORMAZIONI MATERIALI RELATIVE AL SISTEMA DI GOVERNANCE**MODIFICAZIONI SIGNIFICATIVE APPORTATE AL SISTEMA DI GOVERNANCE FINO AI PRIMI MESI DEL 2024**

Nel periodo di riferimento, ovvero durante l'esercizio 2023 e fino ai primi mesi del 2024, non sono state apportate modifiche al sistema di governance.

SCELTA DEL SISTEMA DI GOVERNO SOCIETARIO AI SENSI DEL REGOLAMENTO IVASS N. 38 DEL 3 LUGLIO 2018

Con l'entrata in vigore del Regolamento IVASS n. 38/2018, recante disposizioni in materia di governo societario delle imprese e di gruppo, si è completato l'adeguamento al framework normativo Solvency II che prevede un'applicazione delle disposizioni Solvency II proporzionata al profilo di rischio dell'impresa determinato dalla natura, dalla portata e dalla complessità dei rischi inerenti all'attività svolta (principio di proporzionalità). Sulla base di tale principio, il Consiglio di Amministrazione di ciascuna Compagnia è stato chiamato a individuare il sistema di governo societario più idoneo a garantire una sana e prudente gestione aziendale, all'esito di un processo di autovalutazione che ha considerato criteri quantitativi e qualitativi identificativi dei profili dimensionali, di rischio e complessità del business, tenuto anche conto degli orientamenti emanati da IVASS con apposita Lettera al mercato del 5 luglio 2018.

All'esito del complessivo processo di autovalutazione, il Consiglio di Amministrazione della Società, con delibera consiliare dell'8 marzo 2019, ha individuato nel sistema di governo societario di tipo "rafforzato" l'assetto ritenuto più adeguato in relazione al sopra citato principio di proporzionalità.

Le motivazioni che hanno portato l'Organo amministrativo ad individuare tale sistema di governo societario sono riconducibili:

sotto il profilo dimensionale, al valore delle riserve tecniche vita e dei premi danni che superano i valori rispettivamente indicati dall'Istituto di Vigilanza nella citata lettera al mercato;

sotto il profilo degli altri parametri per la valutazione della complessità dell'impresa, all'utilizzo da parte della Compagnia di un modello interno per il calcolo del Requisito Patrimoniale di Solvibilità, all'esercizio congiunto dei rami vita e danni nonché ad una complessiva valutazione di complessità in relazione all'attività assicurativa svolta ed ai connessi rischi assicurativi assunti.

Pertanto, in conseguenza della citata decisione in merito ad un assetto di governo societario di tipo "rafforzato", sono state progressivamente formalizzate ed attuate tutte le conseguenti scelte in termini di articolazione dei necessari presidi in coerenza con tale modello, tenuto anche conto della possibilità di fruire di presidi costituiti all'interno del Gruppo Generali senza doverli necessariamente replicare a livello di singola impresa.

In particolare, nella riunione dello scorso 24 giugno 2019 la Compagnia ha assunto le decisioni necessarie ad adeguare la propria governance alle previsioni del Reg. IVASS n.38/2018 che, come previsto dal medesimo regolamento, sono state attuate entro il successivo 31 dicembre, fatti salvi i casi in cui, per effetto della disciplina transitoria, fosse previsto un termine diverso.

C. Profilo di Rischio

C.1. RISCHI DI SOTTOSCRIZIONE

RUOLO DEL RISK MANAGEMENT NEL PROCESSO DI TARIFFAZIONE E DI APPROVAZIONE DEI PRODOTTI

Il Risk Management supporta il processo di approvazione dei prodotti, come membro del Comitato Prodotti di Country, verificando la coerenza del Piano Prodotti, emesso dalla Compagnia all'inizio di ogni anno, con il Risk Appetite Framework (RAF) ed analizzando le possibili implicazioni dei rischi in esso contenuti sul capitale e sul profilo di rischio della Compagnia.

Come previsto dalle politiche e linee guida di Gruppo, in occasione del lancio di nuovi prodotti assicurativi, dell'introduzione di nuove linee di business o nell'ambito del rinnovo di prodotti già esistenti, il Risk Management supporta le funzioni di Compagnia, fornendo una valutazione del capitale di rischio oltre a collaborare all'esecuzione e verifica di specifici test quantitativi e qualitativi come previsto dalla Politica in materia di governo e controllo del prodotto.

Inoltre, con riferimento all'evoluzione della normativa del Value for Money, è stata rafforzata l'analisi del valore dei prodotti assicurativi per il cliente.

C.1.1. RISCHI DI SOTTOSCRIZIONE VITA

DESCRIZIONE DELLE MISURE UTILIZZATE PER VALUTARE IL RISCHIO DI SOTTOSCRIZIONE VITA, INCLUSE EVENTUALI MODIFICHE SOSTANZIALI INTERVENUTE NEL PERIODO DI RIFERIMENTO, E DEI RISCHI SOSTANZIALI A CUI È ESPOSTA

Il modulo relativo ai rischi di sottoscrizione Vita include al suo interno i rischi biometrici e tecnici relativi alle polizze Vita della Compagnia.

I rischi di sottoscrizione Vita per la Compagnia sono:

- il rischio di mortalità (di seguito *mortality*) è definito come il rischio derivante da una perdita o una variazione sfavorevole del valore delle riserve tecniche valutate a fair value in ottica Solvency II (nel seguito riserve tecniche), dovuta ad un andamento avverso dei tassi di mortalità: tale andamento è definito sfavorevole qualora un aumento dei tassi di mortalità comporti un aumento del valore delle riserve tecniche ad esso associate. Il rischio di mortalità è comprensivo anche del rischio di Mortalità Catastrofale (di seguito *mortality cat*), inteso come il rischio di una perdita, o di una variazione sfavorevole del valore delle riserve tecniche, legata ad eventi estremi o anomali.
- il rischio di longevità (di seguito *longevity*) è definito, analogamente al rischio di mortalità, come il rischio derivante da una perdita o una variazione sfavorevole del valore delle riserve tecniche, dovuta ad un andamento avverso dei tassi di mortalità: in questo caso, a differenza del rischio di mortalità, tale andamento è definito sfavorevole qualora una diminuzione dei tassi di mortalità comporti un aumento del valore delle riserve tecniche ad esso associate.
- il rischio di morbilità e invalidità (di seguito *morbidity*) è definito come il rischio derivante da una perdita o una variazione sfavorevole del valore delle riserve tecniche, dovuta ad un andamento avverso dei tassi di morbilità, invalidità, malattia e recupero. La Compagnia modella questo rischio in relazione a polizze che prevedono la copertura di morte accidentale e invalidità permanente.
- il rischio di riscatto/riduzione (di seguito *lapse*) è definito come il rischio derivante da una perdita o una variazione sfavorevole del valore delle riserve tecniche a causa di una variazione avversa dei tassi attesi di esercizio delle opzioni contrattuali da parte degli assicurati/contraenti: le opzioni in questione riguardano tutti i diritti contrattuali e legali in capo all'assicurato/contraente relativamente alla sua facoltà di interrompere, ridurre, riscattare parzialmente o totalmente la sua copertura assicurativa.
- il rischio di spesa (di seguito *expense*) è definito come il rischio derivante da una perdita o una variazione sfavorevole del valore delle riserve tecniche derivante dall'incertezza circa l'importo delle possibili spese da sostenere, in relazione ai contratti di assicurazione e riassicurazione. Si vuole catturare il rischio che la Compagnia debba affrontare un ammontare superiore di spese amministrative rispetto a quanto previsto durante lo smontamento del portafoglio in essere, a fronte di variazioni della curva dell'inflazione collegata alle spese stesse.

La Compagnia concentra il proprio business su polizze di tipo multiramo³. Inoltre, il portafoglio della Compagnia è costituito da polizze Miste, a Capitale Differito con contro-assicurazione, a Vita Intera e a premio unico, Capitalizzazioni e da Piani Pensionistici Individuali (PIP) i cui premi possono essere investiti in fondi unit linked appositamente dedicati oppure in una gestione separata anch'essa dedicata.

In generale, la Compagnia modella tutti i rischi di sottoscrizione Vita, ad eccezione del rischio *longevity*, non valutato perché ritenuto non materiale. A YE2023 le riserve relative alle rendite in pagamento rappresentano lo 0,033% del totale delle riserve Local Gaap.

Processo di misurazione dei rischi

I rischi di sottoscrizione Vita vengono misurati mediante un approccio quantitativo, basato sulla metodologia del Modello Interno del Gruppo Generali.

La misurazione del rischio è il risultato di un processo composto da due step principali:

- *Risk calibration*, che ha l'obiettivo di derivare le distribuzioni dei *life underwriting risk factors* e di conseguenza lo stress da applicare alle ipotesi sottoscrittive best estimate;
- *Loss modelling*, che ha l'obiettivo di misurare la perdita della Compagnia risultante dallo stress applicato alle ipotesi sottoscrittive.

Per i rischi di *mortality* e *longevity*, l'incertezza relativa alla mortalità della popolazione e il suo impatto sulla Compagnia sono misurati applicando gli stress ai tassi di mortalità degli assicurati.

Per i rischi di *morbidity* e *disability*, l'incertezza relativa alla popolazione assicurata e il suo impatto sulla Compagnia sono misurati applicando gli stress ai tassi di morbilità, invalidità temporanea e permanente degli assicurati.

Nel caso del rischio *lapse*, il processo di misurazione del rischio ha l'obiettivo di misurare l'incertezza nel comportamento degli assicurati/contraenti in relazione alle opzioni contrattuali o legali previste dal contratto sottoscritto.

Il rischio *expense* è misurato attraverso l'applicazione degli stress all'inflazione che la Compagnia si aspetta di sostenere ad incremento delle attuali spese di gestione del portafoglio assicurato.

La Compagnia esegue specifici test e adotta la metodologia del Gruppo Generali, al fine di assicurare la robustezza dei risultati ottenuti e il loro uso effettivo nei processi decisionali relativi alle scelte di business, come prescritto dalla Direttiva Solvency II.

Non ci sono stati cambiamenti nella metodologia di misurazione del rischio nel periodo di riferimento

DESCRIZIONE DELLE CONCENTRAZIONI DI RISCHI SOSTANZIALI

Per quanto riguarda il rischio di sottoscrizione Vita non sono presenti concentrazioni significative.

DESCRIZIONE DELLE TECNICHE UTILIZZATE PER ATTENUARE I RISCHI E DEI PROCESSI PER CONTROLLARE CHE LE TECNICHE DI ATTENUAZIONE DEL RISCHIO CONSERVINO LA LORO EFFICACIA

I rischi di sottoscrizione Vita, oltre ad essere gestiti e monitorati da parte della Compagnia, sono oggetto di mitigazione attraverso l'utilizzo di particolari tecniche. Le valutazioni quantitative e qualitative, effettuate ai fini precedentemente indicati, sono integrate all'interno dei processi sia a livello di Gruppo che di Compagnia (a titolo di esempio si indica il processo di approvazione dei prodotti Vita e dei limiti di sottoscrizione).

MITIGAZIONE DI RISCHIO

Le principali azioni di mitigazione, nei confronti dei rischi di sottoscrizione Vita, sono un robusto processo di *pricing e design* e la selezione ex-ante dei rischi durante la fase di sottoscrizione. In particolare, la Compagnia presta attenzione a tutti gli aspetti di selezione dei rischi, tenendo conto degli aspetti sia medici che personali (es. lo stile di vita), nonché dell'allineamento tra le esigenze di copertura e la situazione finanziaria ed economica del richiedente.

Inoltre, con riferimento alle coperture caso morte, sono previsti appositi trattati riassicurativi

Design di prodotto

³ Questi prodotti sono costituiti da una parte in Gestione Separata e una parte in Fondi (Unit Linked), questi ultimi caratterizzati anche da investimenti in tematiche ESG (Economic, Social, Governance); hanno come obiettivo la performance del capitale, la gestione flessibile degli investimenti grazie al cambio di strategia in base all'andamento dei mercati finanziari. Assicurano un giusto compromesso tra la stabilità offerta dalla Gestione e la ricerca di maggior performance legata all'andamento dei mercati finanziari.

Il *design* e *pricing* di un prodotto assicurativo si considera efficace qualora si definiscano le caratteristiche del prodotto e le ipotesi biometriche e tecniche sottostanti la sua tariffazione in modo tale da consentire alla Compagnia di affrontare efficacemente potenziali effetti avversi.

Nel *pricing* dei nuovi prodotti vengono introdotti dei criteri di prudenzialità, allo scopo di mitigare, ad esempio, il *lapse risk*, legato alla cessazione volontaria del contratto da parte del contraente.

Con riferimento ai portafogli assicurativi caratterizzati da una componente di rischio biometrico, al fine di mitigare i rischi derivanti da questi portafogli, la Compagnia utilizza delle tavole di mortalità per la determinazione del prezzo di tariffa caratterizzate da margini prudenziali, calibrati sulle evidenze storiche e sull'esperienza della Compagnia stessa.

Infine, il processo include il monitoraggio periodico della redditività e del profilo di rischio dei prodotti in vendita.

Processo di sottoscrizione

La Capogruppo fornisce delle linee guida in merito alla sottoscrizione, determina i limiti operativi che la Compagnia deve seguire e definisce il processo standard per richiedere deroghe, al fine di mantenere l'esposizione al rischio entro i limiti prefissati e garantire un uso coerente del capitale.

Una particolare attenzione viene posta sulla sottoscrizione di nuovi contratti che presentino rischi medici, finanziari e di *moral hazard*. Il Gruppo ha definito regole chiare di sottoscrizione attraverso manuali, moduli e requisiti di sottoscrizione del profilo medico-sanitario e della propensione al rischio dell'assicurato. L'autonomia della Compagnia rispetto alle politiche assuntive è legata alla sua struttura e al suo portafoglio ed è determinata di comune accordo con la Capogruppo.

Il target di riferimento della Compagnia è costituito dal segmento dei consumatori retail che usufruiscono della rete di vendita diffusa sul territorio nazionale. La Compagnia monitora periodicamente, con frequenza trimestrale, le esposizioni al rischio e il rispetto dei limiti operativi, riporta ogni situazione anomala e segue un processo di escalation proporzionato alla natura della violazione, al fine di assicurare che le azioni di mitigazione necessarie vengano intraprese rapidamente.

Trattati di riassicurazione

La Funzione di Riassicurazione Vita del Gruppo supporta, guida e coordina l'attività di riassicurazione realizzata dalla Compagnia. Questo avviene attraverso la definizione di appropriate linee guida, volte ad assicurare uno stretto controllo del rischio, in linea con il RAF (Risk Appetite Framework) di Gruppo, ed a sfruttare pienamente le opportunità che la riassicurazione offre in ogni mercato.

La Capogruppo funge da principale riassicuratore per la Compagnia. Tuttavia, in accordo con la Capogruppo e se giustificate da specifiche ragioni aziendali, possono essere stipulate coperture anche con società esterne al Gruppo.

Il programma di riassicurazione è sottoposto ad un parere di adeguatezza da parte della Funzione Attuariale, in conformità con la Direttiva Solvency II, le politiche e le linee guida di Gruppo. Nella pianificazione strategica non sono previsti cambi nelle strategie di mitigazioni dei rischi; in particolare, non vi sono modifiche sostanziali alla struttura delle cessioni in riassicurazione rispetto all'esercizio in corso, stante anche il medesimo profilo di rischio del portafoglio.

Per quanto riguarda il ricorso alla riassicurazione facoltativa, non sono previste sostanziali modifiche.

C.2. RISCHI FINANZIARI

C.2.1. DESCRIZIONE DELLE MISURE UTILIZZATE PER VALUTARE I RISCHI FINANZIARI, INCLUSE EVENTUALI MODIFICHE SOSTANZIALI INTERVENUTE NEL PERIODO DI RIFERIMENTO, E DEI RISCHI SOSTANZIALI A CUI È ESPOSTA E DESCRIZIONE DEL “IL PRINCIPIO DELLA PERSONA PRUDENTE”, UTILIZZATO NELLE STRATEGIE DI INVESTIMENTO

La Compagnia raccoglie premi dagli assicurati a fronte dell'impegno al pagamento di un dato capitale assicurato qualora si verificano eventi predeterminati in fase contrattuale. Tali premi vengono investiti in un'ampia gamma di attività finanziarie, allo scopo di onorare gli impegni verso gli assicurati e generare valore per gli azionisti.

La normativa Solvency II richiede alla Compagnia di detenere un buffer di capitale allo scopo di mantenere una solida posizione di capitale anche in presenza di condizioni di mercato sfavorevoli (per maggiori dettagli si faccia riferimento alla sezione E.2).

A questo scopo, la Compagnia gestisce i suoi investimenti in accordo con il cosiddetto “principio della persona prudente” previsto all'articolo 132 della Direttiva 2009/138/EC, impegnandosi ad ottimizzare il rendimento dei suoi attivi minimizzando gli eventuali impatti negativi sulla sua posizione di solvibilità in seguito a fluttuazioni di mercato.

I rischi Finanziari ai quali è esposta la Compagnia sono:

- **Rischio azionario (di seguito *equity*):** è definito come il rischio derivante da variazioni sfavorevoli del valore di mercato degli attivi e del valore delle passività in seguito ad un cambiamento dei prezzi del mercato azionario. L'esposizione all'*equity risk* è presente sugli attivi finanziari sensibili ai prezzi azionari, per esempio le azioni in cui la Compagnia ha investito.
- **Rischio di volatilità azionaria (di seguito *equity volatility*):** è definito come il rischio derivante da andamenti sfavorevoli del valore di mercato degli attivi e del valore delle passività dovuto a cambiamenti della volatilità dei mercati azionari.
- **Rischio di tassi di interesse (di seguito *interest rate*):** è definito come il rischio derivante dalla variazione del valore di mercato degli attivi e del valore delle passività dovuto a cambiamenti del livello dei tassi di interesse nel mercato.
- **Rischio di concentrazione (di seguito *concentration*):** è definito come la possibilità di incorrere in perdite finanziarie significative dovute a un portafoglio di attivi concentrato in un ridotto numero di controparti, incrementando così la possibilità che un evento avverso colpisca solo un piccolo numero o un'unica controparte, producendo in questo modo una perdita rilevante.
- **Rischio valute (di seguito *currency*):** è definito come la possibilità di andamenti sfavorevoli del valore di mercato degli attivi e delle passività dovuto a cambiamenti nei tassi di cambio. L'esposizione al *currency risk* sorge da posizioni di attivi o passivi sensibili a variazioni dei tassi di cambio.
- **Rischio di volatilità dei tassi di interesse (di seguito *interest rate volatility*):** è definito come il rischio derivante da andamenti sfavorevoli del valore di mercato di attivi e passivi dovuto ad un cambiamento nel livello della volatilità implicita nei tassi di interesse. A titolo di esempio, potrebbe presentarsi all'interno di prodotti assicurativi che incorporano un tasso di interesse minimo garantito, il cui valore di mercato è sensibile al livello della volatilità dei tassi di interesse.
- **Rischio immobiliare (di seguito *property*):** è definito come la possibilità di andamenti sfavorevoli del valore di mercato di attivi e passivi dovuto ad un cambiamento nei livelli dei prezzi del mercato immobiliare.

Di seguito si riporta una breve descrizione dei rischi Finanziari che possono sorgere nei principali business assicurativi in cui la Compagnia è attiva:

Vita con garanzie di rendimento: la Compagnia assume un considerevole rischio Finanziario nel garantire agli assicurati un rendimento minimo relativo al capitale accumulato. Se durante il periodo contrattuale il rendimento generato dagli investimenti finanziari è più basso del rendimento garantito contrattualmente, la Compagnia dovrà avvalersi di fondi propri per onorare i suoi impegni. Inoltre, indipendentemente dalle condizioni di mercato, la Compagnia deve assicurare che il valore degli investimenti finanziari posti a sostegno dei contratti assicurativi copra adeguatamente i suoi impegni.

Vita, prodotti Unit-Linked: nel caso dei prodotti Unit-Linked, la Compagnia tipicamente investe i premi raccolti in strumenti finanziari. Il rischio Finanziario dovuto alla fluttuazione del valore degli *asset* a copertura delle polizze rimane essenzialmente in capo agli assicurati.

Processo di misurazione dei rischi

Nel Modello Interno, i rischi Finanziari sono trattati/calcolati nel seguente modo:

- L'*equity risk* è modellato associando qualsiasi esposizione azionaria all'indice di mercato rappresentativo del suo settore industriale e/o della sua area geografica. I potenziali cambiamenti nel valore di mercato delle azioni sono successivamente stimati sulla base degli shock osservati in passato su questi indici selezionati.
- Il modulo *equity volatility risk* modella l'impatto che il cambiamento nella volatilità implicita azionaria può avere sul valore di mercato dei derivati.
- Il modulo *interest rate risk* modella il cambiamento nella struttura a termine dei tassi di interesse relativamente a diverse valute e misura l'impatto di questi cambiamenti sul valore delle obbligazioni (e sugli altri attivi sensibili al tasso di interesse).
- Il modulo *concentration risk* valuta l'impatto del rischio, sopportato dalla Compagnia, dovuto ad una insufficiente diversificazione nei suoi investimenti azionari, immobiliari e nel proprio portafoglio obbligazionario.
- Il modulo *currency risk* modella plausibili movimenti del tasso di cambio della *reporting currency* della Compagnia (Euro) relativamente alle valute estere ed il conseguente impatto sul valore degli attivi detenuti non denominati nella valuta locale.
- Il modulo *interest rate volatility risk* modella l'impatto che la variabilità osservata nella curva dei tassi di interesse potrebbe avere sia sul valore di mercato dei derivati che sul valore delle passività sensibili alle ipotesi di volatilità dei tassi di interesse.
- Il modulo *property risk* modella il rendimento di una selezione di indici pubblicati relativi agli investimenti immobiliari e l'impatto associato sul valore degli attivi immobiliari della compagnia (che sono mappati all'interno di vari indici sulla base della localizzazione dell'immobile e sul suo tipo d'uso).

Per garantire la costante adeguatezza della metodologia del Modello Interno, la calibrazione dei rischi Finanziari viene rivista su base annuale, in coincidenza con le valutazioni di fine anno. Al fine di cogliere più adeguatamente il profilo di rischio, la Compagnia esegue un'analisi degli attivi sottostanti ciascun fondo di investimento (c.d. *Lookthrough*). Inoltre, come descritto sopra, i rischi finanziari hanno un impatto non solo sul valore delle attività ma anche su quello delle passività, per cui ogni rischio finanziario è valutato sul complesso del bilancio Solvency II.

Inoltre, la Compagnia ha eseguito alcune analisi di sensitività ai principali fattori di rischio, il cui effetto sulla posizione di solvibilità è di seguito riportato:

- +15 punti percentuali in caso di aumento dei tassi di interesse di 50 punti base;
- -15 punti percentuali in caso di riduzione dei tassi di interesse di 50 punti base;
- -4 punti percentuali in caso di riduzione del valore di mercato delle esposizioni azionarie di 25 punti percentuali;
- -14 punti percentuali in caso di riduzione del valore di mercato delle esposizioni immobiliari di 25 punti percentuali.

Ulteriori dettagli, sono riportati nella sezione C.7

C.2.2. DESCRIZIONE DELLE CONCENTRAZIONI DI RISCHI SOSTANZIALI

La concentrazione dei rischi Finanziari è modellata tramite Modello Interno ed è gestita secondo specifiche norme della Compagnia che limitano le concentrazioni del rischio, prendendo in considerazione una serie di misure, tra cui: tipologie di investimento, controparte, rating, e l'area geografica; sulla base dei risultati del modello e della composizione del bilancio, la Compagnia non ha materiali rischi di concentrazione.

C.2.3. DESCRIZIONE DELLE TECNICHE UTILIZZATE PER ATTENUARE I RISCHI E DEI PROCESSI PER CONTROLLARE CHE LE TECNICHE DI ATTENUAZIONE DEL RISCHIO CONSERVINO LA LORO EFFICACIA

Al fine di garantire una gestione completa dell'impatto dei rischi Finanziari sugli attivi e sui passivi, la Compagnia, seguendo l'approccio del Gruppo Generali, ha integrato la *Strategic Asset Allocation* (SAA) e l'*Asset Liability Management* (ALM) all'interno di un unico processo.

Una delle principali tecniche di mitigazione del rischio usate dalla Compagnia consiste nella gestione degli attivi guidata dalle passività (*liability driven management*) che mira a raggiungere una gestione integrata degli attivi tenendo conto della struttura del passivo della Compagnia.

Lo scopo del processo di Strategic Asset Allocation è definire la combinazione di classi di attivi più efficiente che, in accordo con il "Principio della Persona Prudente" di cui alla direttiva Solvency II e alle relative *implementing measures*, massimizza il contributo dell'investimento alla creazione del valore, tenendo conto dei vincoli sulle passività e degli indicatori di solvibilità, attuariali e di redditività.

La Compagnia utilizza anche strumenti derivati, allo scopo di mitigare il rischio presente nel portafoglio di attivi e/o passivi.

Il processo si basa su una stretta interazione tra le funzioni di gestione degli Investimenti, di Finanza e Tesoreria, Attuariale, Insurance e *Risk Management*. Gli input e gli obiettivi ricevuti dalle funzioni sopra menzionate garantiscono che il processo ALM & SAA sia coerente con la pianificazione strategica e il processo di capital allocation, la proiezione dei passivi e i relativi indicatori di valore, i volumi di new business e la strategia di prodotti attesi, il RAF.

La proposta annuale di Strategic Asset Allocation:

- Definisce l'esposizione target e i limiti, in termini di esposizione minima e massima concessa, per ciascuna classe rilevante di attivi;
- Incorpora i disallineamenti permessi e le possibili azioni di mitigazione che possono essere attivate lato investimenti;
- Definisce gli obiettivi di rendimento a livello di portafoglio e di asset class, da declinare poi verso i gestori dei portafogli.

Per quanto riguarda specifiche classi di attivi come (i) Private Equity, (ii) Private Debt, (iii) Hedge Funds, (iv) derivati e prodotti strutturati, la Compagnia utilizza il processo centralizzato del Gruppo Generali per la loro gestione e il loro monitoraggio, in particolare:

- Questo tipo di investimenti è soggetto ad una accurata analisi, che ha lo scopo di valutare la qualità degli investimenti, il livello di rischio relativo all'investimento, la consistenza con la *Strategic Asset Allocation* approvata.
- L'ampiezza e la completezza delle analisi possono variare in base a determinati criteri come: la struttura dell'investimento oggetto di valutazione, il volume degli investimenti e il quadro normativo.

Oltre ai limiti di tolleranza al rischio impostati sulla posizione di solvibilità della Compagnia definiti nel RAF, è attivo un processo di monitoraggio dei rischi nel continuo come descritto nelle Linee Guida fornite da Capogruppo. Inoltre, la Compagnia monitora mensilmente il profilo di rischio degli attivi, al fine di cogliere eventuali modifiche significative e correlarle alle strategie di investimento.

La Compagnia può anche utilizzare ulteriori strategie di mitigazione dei rischi mediante l'utilizzo di strumenti derivati, nel rispetto di definite procedure e linee guida; questo vale per esempio per il rischio valutario dove sono presenti apposite coperture.

C.3. RISCHIO DI CREDITO

C.3.1. DESCRIZIONE DELLE MISURE UTILIZZATE PER VALUTARE IL RISCHIO DI CREDITO, INCLUSE EVENTUALI MODIFICHE SOSTANZIALI INTERVENUTE NEL PERIODO DI RIFERIMENTO, E DEI RISCHI SOSTANZIALI A CUI È ESPOSTA E DESCRIZIONE DEL “IL PRINCIPIO DELLA PERSONA PRUDENTE”, UTILIZZATO NELLE STRATEGIE DI INVESTIMENTO

Oltre ai rischi Finanziari, gli investimenti della Compagnia sono soggetti al rischio di Credito.

I rischi di Credito includono:

- Rischio di ampliamento dello spread (di seguito *credit spread widening*): è definito come il rischio di andamenti sfavorevoli nel valore di mercato degli attivi dovuti a variazioni del merito creditizio degli emittenti (tipicamente accompagnato da un abbassamento del rating) o a una riduzione sistemica del valore degli attivi presenti nel mercato obbligazionario.
- Rischio di *default*: è definito come il rischio di incorrere in perdite dovute all'incapacità della controparte di onorare i suoi obblighi finanziari. Sono stati implementati distinti approcci per modellare il rischio di default del portafoglio obbligazionario (denominato come *credit default risk*), il rischio di default che nasce dall'inadempienza della controparte nei depositi di contanti, nei contratti di mitigazione del rischio (inclusa la riassicurazione), e altri tipi di esposizione soggette al rischio di Credito (denominate *counterparty default risk*).

Analogamente a quanto previsto per i rischi Finanziari, allo scopo di garantire che il livello del rischio di Credito derivante dagli attivi investiti sia adeguato al business della Compagnia e alle obbligazioni assunte nei confronti degli assicurati, l'attività di investimento è svolta secondo il “principio della persona prudente” di cui all'articolo 132 della Direttiva 2009/138/EC, come stabilito dalle policy di Gruppo.

L'attuazione pratica del “principio della persona prudente” è applicata indipendentemente dal fatto che gli attivi siano soggetti ai rischi Finanziari o di Credito o entrambi.

Nel Modello Interno, i rischi di Credito sono trattati nel seguente modo:

- Il modulo del *credit spread widening risk* modella il movimento aleatorio del livello di *credit spread* per le esposizioni obbligazionarie di diversi *rating*, settore industriale e localizzazione geografica basandosi su di una analisi storica di un insieme di indici obbligazionari rappresentativi. Gli attivi sensibili allo spread e detenuti dalla Compagnia sono associati a specifici indici modellati sulla base delle caratteristiche del loro emittente e della loro valuta;
- Il modulo *default risk* modella l'impatto sul valore degli attivi della Compagnia di un default dell'emittente obbligazionario o di una controparte di derivati, riassicurazione o altre transazioni.

Per garantire la costante adeguatezza della metodologia del modello interno, la calibrazione dei rischi di Credito viene rivista su base annuale, in coincidenza con le valutazioni di fine anno. Al fine di cogliere più adeguatamente il profilo di rischio, la Compagnia esegue un'analisi degli attivi sottostanti ciascun fondo di investimento (c.d. *Lookthrough*). Inoltre, come descritto per i rischi finanziari, anche i rischi di credito hanno un impatto non solo sul valore delle attività ma anche su quello delle passività, per cui ogni rischio è valutato sul complesso del bilancio Solvency II.

Inoltre, la Compagnia ha eseguito alcune analisi di sensitività ai principali fattori di rischio, il cui effetto sulla posizione di solvibilità è di seguito riportato:

- +16 punti percentuali in caso di aumento dello spread sui titoli governativi di 100 punti base;
- +3 punti percentuali in caso di aumento dello spread sui titoli corporate di 50 punti base;

Ulteriori dettagli, sono riportati nella sezione C.7

C.3.2. DESCRIZIONE DELLE CONCENTRAZIONI DI RISCHI SOSTANZIALI

La concentrazione dei rischi di Credito è modellata tramite Modello Interno ed è gestita secondo specifiche norme della Compagnia che limitano le concentrazioni del rischio, prendendo in considerazione una serie di misure, tra cui: tipologie di investimento, controparte, rating, e l'area geografica; sulla base dei risultati del modello e della composizione del bilancio, la Compagnia non ha materiali rischi di concentrazione.

C.3.3. DESCRIZIONE DELLE TECNICHE UTILIZZATE PER ATTENUARE I RISCHI E DEI PROCESSI PER CONTROLLARE CHE LE TECNICHE DI ATTENUAZIONE DEL RISCHIO CONSERVINO LA LORO EFFICACIA

Analogamente a quanto descritto per i rischi Finanziari, i rischi creditizi sono gestiti seguendo un approccio *liability driven*, sono parte integrante del processo di ALM/SAA e sono soggetti ai limiti ed al monitoraggio previsto dalle linee guida del Gruppo.

C.4. RISCHIO DI LIQUIDITÀ

C.4.1. DESCRIZIONE DELLE MISURE UTILIZZATE PER VALUTARE IL RISCHIO DI LIQUIDITÀ, INCLUSE EVENTUALI MODIFICHE SOSTANZIALI INTERVENUTE NEL PERIODO DI RIFERIMENTO, E DEI RISCHI SOSTANZIALI A CUI È ESPOSTA

La Compagnia è esposta al rischio di Liquidità a causa dei possibili disallineamenti tra i flussi di cassa in entrata ed in uscita derivanti dall'attività assicurativa. Il rischio di Liquidità, inoltre, è intrinseco nell'attività di investimento poiché esiste un trade-off tra rendimento atteso e liquidabilità degli attivi. Infine, la Compagnia può essere esposta a flussi di liquidità in uscita relativi alle garanzie rilasciate, impegni, contratti derivati o vincoli normativi in materia di investimenti a copertura delle riserve tecniche e di posizione di capitale.

La gestione del rischio di Liquidità si basa sulla proiezione dei flussi di cassa e delle risorse disponibili in futuro, in modo da monitorare che le risorse liquide disponibili siano sempre sufficienti per coprire gli impegni dello stesso periodo.

Il Gruppo Generali ha definito il Company Liquidity Ratio che viene utilizzato per monitorare regolarmente la situazione di liquidità al fine di misurare la capacità della Compagnia di garantire l'adempimento ai suoi obblighi di pagamento nei confronti dei clienti e degli altri stakeholders.

Il Company Liquidity Ratio, definito come il rapporto tra i flussi di cassa attesi su un orizzonte temporale di 12 mesi e il portafoglio di attività liquide e vendibili all'inizio del periodo, è calcolato sia secondo il cosiddetto "*base scenario*" che sulla base di "*stress scenarios*", in cui i flussi di cassa previsti in entrata ed in uscita e il prezzo di mercato degli attivi sono ricalcolati per tenere conto di circostanze estreme, ma comunque plausibili, che potrebbero avere un impatto negativo sulla liquidità della Compagnia.

I limiti del rischio di Liquidità sono stati suggeriti dalla Capogruppo e approvati dal Consiglio di Amministrazione della Compagnia.

La gestione del rischio di liquidità è guidata dai risultati del calcolo del Company Liquidity Ratio che fornisce indicazioni rilevanti per orientare l'attività di investimento e l'offerta assicurativa della Compagnia.

C.4.2. DESCRIZIONE DELLE CONCENTRAZIONI DI RISCHI SOSTANZIALI

Concentrazioni materiali del rischio di Liquidità potrebbero derivare da grandi esposizioni verso singole controparti o gruppi di controparti. Infatti, in caso di inadempienza o di altri problemi di liquidità di una controparte verso la quale esiste una significativa concentrazione di rischio, il valore o la liquidità del portafoglio investimenti della Compagnia possono essere influenzati negativamente, compromettendo quindi la capacità della Compagnia di reperire in tempi rapidi flussi di cassa con la vendita del portafoglio sul mercato in caso di necessità. Il Gruppo Generali ha fissato soglie di investimento che consentono alla Compagnia di limitare le concentrazioni del rischio, prendendo in considerazione una serie di misure, tra cui: tipologie di investimento, controparte, rating, e l'area geografica.

Al 31 dicembre 2023 non si rilevano situazioni di particolare attenzione e in ogni caso all'interno dei limiti previsti

C.4.3. DESCRIZIONE DELLE TECNICHE UTILIZZATE PER ATTENUARE I RISCHI E DEI PROCESSI PER CONTROLLARE CHE LE TECNICHE DI ATTENUAZIONE DEL RISCHIO CONSERVINO LA LORO EFFICACIA

La Compagnia gestisce e mitiga il rischio di Liquidità in coerenza con la struttura stabilita nel regolamento interno del Gruppo. La Compagnia vuole garantire la capacità di far fronte ai propri impegni anche in caso di scenari avversi, oltre al raggiungimento dei suoi obiettivi di redditività e di crescita. A tal fine, gestisce i flussi di cassa attesi in entrata ed in uscita in modo da mantenere un livello di liquidità disponibile sufficiente a soddisfare le esigenze di breve e medio termine e investe in strumenti che possono essere rapidamente e facilmente convertiti in denaro con perdite minime di capitale. La Compagnia valuta la situazione di liquidità prospettica in condizioni di mercato plausibili e in scenari di stress.

La Compagnia ha stabilito una chiara governance per la misurazione, la gestione, la mitigazione e il reporting del rischio di Liquidità in coerenza con le norme del Gruppo, inclusa la definizione di limiti specifici e il processo di escalation in caso di violazione dei limiti.

I principi della gestione del rischio di Liquidità definiti nel RAF sono completamente integrati nella pianificazione strategica, nonché nei processi di business, tra cui gli investimenti e lo sviluppo prodotti. Per quanto riguarda gli investimenti, il Gruppo Generali ha esplicitamente identificato il rischio di Liquidità come uno dei principali rischi connessi agli investimenti e ha stabilito che il processo di Strategic Asset Allocation deve potersi basare su indicatori strettamente connessi al rischio di Liquidità, tra cui il disallineamento di duration e dei flussi di cassa tra attivi e passivi. Alla Compagnia vengono imposti limiti di investimento, al fine di garantire che la quota di attività illiquide si mantenga all'interno di un livello che non pregiudichi la disponibilità di liquidità per la Compagnia. Con riferimento alle attività di business, la Compagnia, in coordinamento con Capogruppo, nello sviluppo di nuovi prodotti segue dei principi guida finalizzati anche a mitigare l'impatto in termini di liquidità.

C.4.4. UTILI ATTESI COMPRESI IN PREMI FUTURI

Nella valutazione vita, gli utili attesi inclusi nei premi futuri (EPIFP), rappresentano il valore attuale atteso dei flussi di cassa futuri derivante dall'inclusione nelle riserve tecniche dei premi relativi a contratti di assicurazione e di riassicurazione esistenti, la cui riscossione è attesa in un momento futuro, ma che potrebbero non essere riscossi per qualsiasi motivo diverso dal verificarsi degli eventi assicurati, indipendentemente dai diritti legali o contrattuali del contraente di disdire la polizza.

In linea con i nuovi orientamenti pubblicati da EIOPA, nella Solvency II Review del 2020, l'EPIFP dovrebbe essere determinato come differenza tra le BEL ufficiali e le BEL calcolate nell'ipotesi che i premi futuri attesi (e le relative prestazioni) legati ai contratti esistenti non si realizzino.

Per Alleanza Assicurazioni l'EPIFP relativo all'attività Vita al 31 dicembre 2023 è risultato pari a 4.988.968 migliaia di euro (valore al lordo della riassicurazione).

C.5. RISCHI OPERATIVI

C.5.1. DESCRIZIONE DELLE MISURE UTILIZZATE PER VALUTARE I RISCHI OPERATIVI, INCLUSE EVENTUALI MODIFICHE SOSTANZIALI INTERVENUTE NEL PERIODO DI RIFERIMENTO, E DEI RISCHI SOSTANZIALI A CUI È ESPOSTA

Il rischio operativo è definito come il rischio di incorrere in perdite derivanti dall'inadeguatezza o dalla disfunzione di processi, risorse umane e sistemi, oppure da eventi esogeni. In questo contesto, il rischio operativo include il rischio di mancata conformità alle norme (compliance

risk) ed il rischio di non corretta rappresentazione delle voci di bilancio ed esclude il rischio strategico e reputazionale.

I rischi operativi a cui la Compagnia è esposta vengono identificati e classificati, in accordo alla Mappa dei Rischi del Gruppo Generali.

Inoltre, in considerazione dell'importanza che la Compagnia assegna al presidio di un'appropriata condotta nei confronti della clientela è stato esplicitato il "Market Conduct Risk", anch'esso trasversale rispetto ai rischi operativi, ivi compresi i rischi di compliance.

I rischi operativi sorgono inevitabilmente con l'esercizio dell'attività d'impresa in quanto endogeni a processi e procedure necessari per garantire il normale svolgimento della operatività aziendale ovvero esogeni, relativi a fattori ambientali esterni, come ad esempio l'evoluzione del contesto normativo.

L'attività di gestione dei rischi operativi è regolamentata da politiche e linee guida, che definiscono principi, metodologie di valutazione e processi da porre in essere al fine di individuare tempestivamente, misurare e gestire i rischi e definire le eventuali azioni di mitigazione. In tal senso il framework di gestione dei rischi operativi mira a ridurre le perdite operative e le altre conseguenze indirette, tra cui i danni alla reputazione e le perdite di business. Particolare rilevanza nel framework riveste il catalogo dei rischi operativi, definito per cogliere l'intero spettro dei rischi stessi e che viene rivisto ed aggiornato su base periodica in considerazione delle modifiche di contesto interno ed esterno.

Il requisito patrimoniale di solvibilità per il rischio operativo è determinato attraverso il Modello Interno.

In particolare, il requisito è calcolato utilizzando un approccio basato su analisi di scenario, condotte tramite expert judgment: i responsabili delle aree operative (Risk Owner) forniscono stime di frequenza e impatto per ciascuna categoria di rischio operativo. I rischi considerati materiali sulla base di questa analisi vengono utilizzati ai fini della calibrazione del Modello Interno: si derivano così le distribuzioni di probabilità delle perdite su un orizzonte di un anno, che successivamente vengono aggregate al fine di ottenere la distribuzione della perdita annua complessiva, permettendo di calcolare il requisito di capitale al livello di confidenza del 99,5%, come richiesto da Solvency II.

Inoltre, vengono analizzati i dati di perdita economica derivanti da rischi operativi subiti dalla Compagnia, così come quelli esterni, disponibili attraverso l'Operational Risk data eXchange Association (ORX), un'associazione globale formata da professionisti del rischio operativo a cui partecipano le principali istituzioni bancarie e assicurative, con cui i dati di perdita vengono condivisi in forma anonima.

I processi valutativi relativi all'ultimo esercizio evidenziano come categorie più rilevanti per la Compagnia:

Clienti e prodotti, in particolare per l'evoluzione del contesto regolamentare (e.g. IDD, GDPR);

Frode esterna, in particolare per il cyber risk, a seguito dell'evoluzione delle tecniche di cyber crime e della crescente digitalizzazione;

Gestione ed esecuzione dei processi, in cui rientrano le potenziali disfunzioni nella gestione del portafoglio.

C.5.2. DESCRIZIONE DELLE TECNICHE UTILIZZATE PER ATTENUARE I RISCHI E DEI PROCESSI PER CONTROLLARE CHE LE TECNICHE DI ATTENUAZIONE DEL RISCHIO CONSERVINO LA LORO EFFICACIA

Ai Risk Owner è assegnato il compito di assicurare la corretta gestione dei rischi correlati alle attività svolte e di implementare adeguate attività di controllo, nel rispetto dell'assetto organizzativo e degli indirizzi suggeriti dall'Amministratore Delegato per garantire l'attuazione delle Direttive sul Sistema di Governance, dettate dal Consiglio di Amministrazione.

Per alcune tipologie di rischi esistono apposite funzioni aziendali deputate a monitorarne l'andamento e mitigare il rischio: si segnalano in particolare le attività relative ai presidi Tutela Rischi, di business continuity management, di IT risk & security, di Anti Financial Crime, del Data Protection Officer e del dirigente preposto.

Relativamente al Market Conduct Risk, sono state strutturate le informative, i principali indicatori e le analisi effettuate su un sottoinsieme dei rischi operativi e di compliance, connessi alla tematica della condotta, in un impianto dedicato, in modo da focalizzare l'attenzione su tale specifico rischio e minimizzarlo, favorendo comportamenti orientati a criteri di correttezza.

Tra le iniziative specifiche per i rischi che presentano una maggiore esposizione si segnala la cyber security, che mira a migliorare il sistema di controllo informatico, attraverso un piano di implementazione strutturato, che prevede l'acquisizione di nuove capacità e competenze, il monitoraggio delle minacce informatiche emergenti, l'adozione di nuove tecnologie di prevenzione e l'attivazione di iniziative di business.

Infine, la Compagnia si avvale anche di strumenti di trasferimento del rischio, tra i quali si segnala la copertura assicurativa in ambito cyber.

Le attività di gestione del rischio operativo sono oggetto di un continuo miglioramento e rafforzamento, derivante anche dalla crescente attenzione interna ed esterna a tale rischio e dalla evoluzione delle relative prassi di mercato.

C.6. ALTRI RISCHI

Al fine di fornire una visione completa del profilo di rischio della Compagnia, in aggiunta ai rischi definiti nelle sezioni da C.1 a C.5, e per i quali è prevista una valutazione quantitativa in termini di requisito di capitale, ci sono altri rischi a cui la Compagnia è esposta in virtù della propria attività di business per i quali non è previsto un requisito patrimoniale di solvibilità specifico. Tali rischi sono:

- Rischi Emergenti, cioè i nuovi rischi che possano comportare l'incremento inatteso di rischi già individuati oppure l'introduzione di una nuova categoria di rischi. I rischi emergenti sono legati all'evoluzione del contesto interno ed esterno all'impresa, spesso riconducibili a cambiamenti ambientali, fenomeni sociali, sviluppi regolamentari, progressi tecnologici, ecc. Per la valutazione di questi rischi, la Compagnia si basa sull'insieme di informazioni fornite dalla Capogruppo e assicura un'adeguata discussione degli stessi con tutte le principali funzioni del Business.
- Rischi reputazionali riferiti a potenziali perdite derivanti da un deterioramento o da una percezione negativa della reputazione della Compagnia o del Gruppo da parte dei propri clienti, controparti, azionisti e Autorità di Vigilanza. Tale definizione include un ampio insieme di stakeholder, tra cui dipendenti, agenti/distributori, partner commerciali, mercato finanziario e in generale la comunità. Ai fini della definizione del processo di gestione del rischio reputazionale, si opera una distinzione tra rischi reputazionali diretti, ovvero quelli generati dalle operazioni di business della Compagnia, in particolare investimenti e sottoscrizione, e rischi reputazionali indiretti, ovvero quelli derivanti da altri rischi, principalmente rischio operativo e strategico.
- Rischi strategici, originati dai cambiamenti esterni e/o dalle decisioni strategiche interne che possono compromettere il profilo di rischio della Compagnia. La gestione del rischio strategico è essenzialmente integrata nel processo di piano strategico e nel Capital Management Plan e mira ad identificare i principali rischi e gli scenari che possano compromettere il raggiungimento degli obiettivi di piano strategico.
- Rischi connessi a fattori di natura ambientale, sociale e pertinenti il governo societario (o ESG, Environmental, Social and Governance). Per la gestione dei rischi ESG vengono analizzati le principali tendenze/trasformazioni relative a tali fattori che impattano sulla Compagnia e sugli stakeholder, in coerenza con l'obiettivo di favorire uno sviluppo sostenibile dell'attività d'impresa e generare valore durevole nel tempo. Sui fattori ESG rilevanti viene fatta un'analisi di rischi e opportunità, che costituisce la base su cui indirizzare le azioni di sostenibilità. Il modello operativo della Compagnia promuove il valore della sostenibilità attraverso iniziative interne ed esterne, legate ad esempio a welfare, educazione, inclusione, ambiente, arte, in una visione multi-stakeholder. In sinergia con Gruppo si è prestata particolare attenzione al rischio di cambiamento climatico sul quale si sta lavorando per sviluppare i primi modelli di valutazione.

C.7. ALTRE INFORMAZIONI

C.7.1. DESCRIZIONE DEI METODI UTILIZZATI, DELLE IPOTESI FORMULATE E DEI RISULTATI DELLE PROVE DI STRESS, NONCHÉ DELLE ANALISI DI SENSIBILITÀ A RISCHI E FATTI SOSTANZIALI CHE RIGUARDANO LA SENSIBILITÀ AL RISCHIO DELLA COMPAGNIA

Al fine di verificare l'adeguatezza della posizione di solvibilità ai cambiamenti delle condizioni di mercato, sono state effettuate le seguenti sensitivity:

Sensitivity	Delta OF	Delta SCR	Delta ESR
Interest Rate UP +50 bps	0%	-5%	15 p.p.
Interest Rate DW -50 bps	0%	5%	-15 p.p.
Equity DW -25%	-7%	-6%	-4 p.p.
Property DW -25%	-3%	2%	-14 p.p.
Spread Corporate +50 bps	-1%	-2%	3 p.p.
Spread BTP +100 bps	-3%	3%	-16 p.p.

D. Informazioni sulla valutazione ai fini di solvibilità

Il presente paragrafo descrive i criteri di valutazione e le metodologie utilizzate dalla Compagnia per la determinazione del valore delle attività e delle passività ai fini di solvibilità (“valore equo”).

METODI DI VALUTAZIONE DELLE ATTIVITÀ E DELLE PASSIVITÀ NON TECNICHE

La valutazione delle attività e delle passività è effettuata secondo le disposizioni di cui alla sezione 1 e 2 del Capo VI della Direttiva, del Capo II e III del Regolamento Delegato, nonché sulla base dei Regolamenti IVASS n. 34 del 7 febbraio 2017 e n. 18 del 15 marzo 2016.

Al fine di consentire un confronto a termini omogenei tra i dati patrimoniali di bilancio dell'esercizio 2023 e quelli di Solvency II, le poste degli attivi e dei passivi ivi iscritte sono state riclassificate sulla base delle voci presenti nello schema di stato patrimoniale Solvency II, previste nello specifico QRT.

Fa riferimento alla presente sezione il modello quantitativo S.02.01.02 in allegato al documento.

Il Regolamento Delegato, all'articolo 9, precisa che i principi contabili internazionali (IFRS), adottati dalla Commissione Europea a norma del regolamento n. 1606/2002, si applicano per la valutazione, ai fini della Solvibilità II, delle attività e delle passività diverse dalle riserve tecniche, a condizione che tali principi includano metodi di valutazione coerenti con l'approccio di valutazione di cui all'art. 75 della Direttiva. L'obiettivo principale della Direttiva, nella definizione dei metodi di valutazione, è garantire norme armonizzate per la determinazione dei valori economici delle attività e passività, ovvero i valori reali che tali attivi e passivi hanno sul mercato alla data di valutazione. Di conseguenza, la Compagnia, nella definizione dei valori equo (fair value) delle proprie poste di bilancio, ha utilizzato modelli che considerano il rischio connesso alla stima di determinati parametri coerenti con le variabili mercato, ove disponibili.

Sulla base di tale approccio, le attività e le passività sono valutate come segue:

- i. le attività sono valutate all'importo al quale potrebbero essere scambiate tra parti consapevoli e consenzienti in un'operazione svolta alle normali condizioni di mercato;
- ii. le passività sono valutate all'importo al quale potrebbero essere trasferite, o regolate, tra parti consenzienti in un'operazione svolta alle normali condizioni di mercato.

Nella valutazione delle passività di cui al punto (ii) sono stati considerati gli aggiustamenti relativi all'impatto del merito di credito della Compagnia al fine della loro eliminazione, in coerenza con quanto richiesto dalla Direttiva.

Il corpo dei principi contabili internazionali, in termini di definizione, classificazione, misurazione e rilevazione delle voci di attivi e passivi, è applicabile integralmente, salvo diversamente disposto dal Regolamento Delegato. I postulati alla base dei suddetti principi sono:

- il presupposto della continuità aziendale;
- la valutazione separata delle singole attività e passività;
- l'assunzione della materialità: errori o omissioni sono da considerarsi materiali se possono, a livello individuale o di gruppo, influenzare le decisioni economiche degli utilizzatori del bilancio; la materialità dipende dall'entità e dalla natura dell'errore o omissione, o del distorto giudizio in determinate circostanze. La natura o l'entità delle voci di bilancio, o una combinazione di entrambi gli elementi, può essere un fattore determinante.

APPROCCIO DI MISURAZIONE DEL VALORE EQUO (FAIR VALUE)

Le voci di attivo e passivo devono essere valutate su basi economiche, come previsto all'art. 75 della Direttiva, facendo riferimento ai principi contabili internazionali IFRS, che per raggiungere questo obiettivo procedono a far prevalere la “sostanza alla forma”. La definizione di valore equo delle attività e delle passività riportata nell'IFRS 13 è basata sulla nozione di “prezzo di chiusura sul mercato”, ed è un metodo di valutazione al mercato che richiede l'applicazione di una definita gerarchia di input.

MISURAZIONE DEL VALORE EQUO (FAIR VALUE)

L'obiettivo della misurazione al valore equo è stimare il prezzo che la Compagnia percepirebbe per la vendita di un'attività, ovvero che pagherebbe per il trasferimento di una passività, in un'ordinaria transazione di mercato tra controparti consapevoli e consenzienti a normali condizioni e alla data di valutazione.

L'approccio seguito, in genere, prevede che la misurazione del valore equo:

- sia riferita a una particolare attività o passività (coerentemente con la propria unità di conto);
- nel caso di un'attività non finanziaria, consideri la capacità di un operatore di mercato di generare benefici economici impiegando l'attività nel suo massimo e migliore utilizzo, o vendendola a un altro operatore di mercato che la impiegherebbe nel suo massimo e miglior utilizzo;
- consideri il principale (o più vantaggioso) mercato di riferimento per gli attivi o i passivi;
- utilizzi tecniche di valutazione appropriate, adatte alle circostanze e per le quali siano disponibili dati sufficienti per massimizzare l'uso di input osservabili e rilevanti sul mercato, con livello di gerarchia classificato.

Inoltre, come previsto dall'IFRS 13, la Compagnia ha seguito specifiche linee guida nella misurazione del valore equo; in particolare:

- ha considerato le caratteristiche di singole attività o passività e il prezzo determinato dagli operatori di mercato sulla base di tali caratteristiche alla data di valutazione (per esempio, la condizione o l'ubicazione dell'attività; e le eventuali limitazioni alla vendita o all'uso dell'attività);
- ha supposto che l'attività o la passività venga scambiata in una regolare transazione tra operatori di mercato, alle correnti condizioni per la vendita dell'attività o il trasferimento della passività, alla data di valutazione;
- ha considerato l'operazione di vendita dell'attività o di trasferimento della passività nel mercato principale dell'attività o passività; o in assenza di un mercato principale, nel mercato più vantaggioso per l'attività o passività;
- con riferimento alle attività non finanziarie, ha preso in considerazione il massimo e miglior utilizzo delle stesse;
- ha utilizzato il presupposto che una passività finanziaria o non finanziaria, oppure uno strumento rappresentativo di capitale di un'entità (per esempio, le interessenze emesse come corrispettivo nell'ambito di un'aggregazione aziendale), vengano trasferiti a un operatore di mercato alla data di valutazione, senza regolamento, annullamento o cancellazione dello strumento a tale data.

TECNICHE DI VALUTAZIONE ALTERNATIVE

Qualora i criteri per l'uso di prezzi di mercato quotati in mercati attivi non siano soddisfatti, la Compagnia ha utilizzato tecniche di valutazione adeguate alle circostanze e per le quali siano disponibili sufficienti dati ai fini della misurazione del valore equo, massimizzando sempre l'utilizzo di input osservabili e minimizzando quelli non osservabili.

Le tre tecniche di valutazione di riferimento sono state:

- metodo di mercato, che utilizza i prezzi e le altre informazioni pertinenti derivanti da operazioni di mercato riguardanti attività, passività o un gruppo di attività e passività identiche o simili;
- metodo reddituale, che converte importi futuri, come i flussi di cassa o i ricavi e i costi, in un unico importo corrente; il valore equo riflette le attuali aspettative di mercato su tali importi futuri;
- metodo del costo o metodo del costo corrente di sostituzione, che riflette l'importo che sarebbe attualmente richiesto per sostituire la capacità di servizio di un'attività.

Le tecniche di valutazione possono essere utilizzate singolarmente oppure in combinazione, a seconda di quale sia l'approccio più appropriato.

Di seguito si espone un prospetto riassuntivo dell'eccesso delle attività sulle passività.

(in migliaia di euro)	Valore Solvibilità II al 31 12 2023	Valore Solvibilità II al 31 12 2022
Attività non tecniche	41.874.205	38.820.482
Riserve tecniche al netto degli importi recuperabili dalla riassicurazione	31.713.817	29.028.589
Passività non tecniche	3.297.080	3.363.753
Eccedenza delle attività sulle passività	6.863.309	6.428.140

D.1. ATTIVITÀ'

D.1.1. INFORMAZIONI SPECIFICHE SULLA VALUTAZIONE DELLE ATTIVITÀ'

SPECIFICITÀ NELLE VALUTAZIONI AI FINI DI SOLVIBILITÀ

Come previsto dalla Direttiva, la Compagnia ha determinato il valore equo delle attività principalmente con l'applicazione dei principi contabili internazionali, tranne per alcune voci dove sono previste delle eccezioni e i metodi di valutazione IAS/IFRS sono espressamente esclusi.

In particolare, le eccezioni riguardano le seguenti categorie di attivi:

- attività immateriali e avviamento;
- partecipazioni;
- prestiti su polizza.

AVVIAMENTO E ATTIVITÀ IMMATERIALI

Sulla base delle disposizioni del Regolamento Delegato, la Compagnia ha valutato l'avviamento pari a zero.

Anche le attività immateriali sono state iscritte ad un valore nullo nel bilancio a fini di solvibilità, in quanto è possibile iscrivere un valore diverso esclusivamente qualora possa essere dimostrato che l'attività possa essere venduta separatamente e possa essere dimostrata l'esistenza di un valore per attività identiche o simili, calcolato utilizzando prezzi di mercato quotati in mercati attivi. Non ricorrendo tali presupposti, la Compagnia ha valutato le proprie attività immateriali, rappresentate da altri costi pluriennali per progetti di Gruppo nell'area informatica e contabile, a zero.

PARTECIPAZIONI

La partecipazione in un'impresa è rappresentata dalla detenzione, diretta o tramite un rapporto di controllo, di almeno il 20% dei diritti di voto o del capitale dell'impresa da parte della Compagnia.

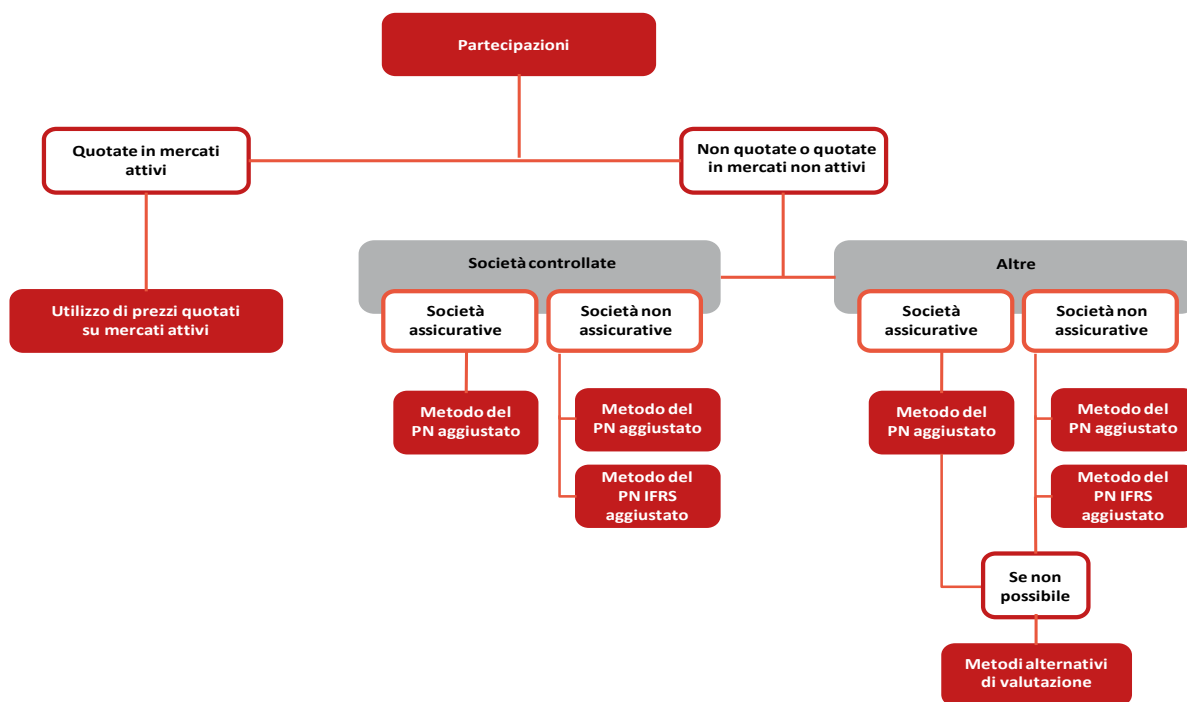
Per Alleanza Assicurazioni, ai fini di Solvency II, la classificazione e il calcolo del *fair value* delle partecipazioni è gestito dalla Capogruppo, Assicurazioni Generali S.p.A., nell'ambito del processo di *Market Value Balance Sheet* di Gruppo, al fine di migliorare la coerenza dei dati ed armonizzarne l'approccio.

Valutazione delle imprese partecipate

Il diagramma sottostante illustra l'approccio utilizzato dalla Compagnia e dal Gruppo Generali per la valutazione delle partecipazioni.

Tale approccio è coerente con l'articolo 13 del Regolamento Delegato, che indica una specifica gerarchia di metodi di valutazione da utilizzare ai fini del nuovo regime di solvibilità.

Si osserva che, nonostante il concetto di controllo e di influenza notevole definito nei principi contabili internazionali sia mutato, non si applicano tali principi per determinare il valore delle partecipazioni a fini di Solvency II, in quanto non riflettono il concetto di valutazione economica richiesta dall'art. 75 della Direttiva.



I criteri di valutazione utilizzati dalla Compagnia sono:

- in caso di disponibilità di prezzi quotati in mercati attivi, il valore della partecipazione corrisponde a tale valore. Il prezzo di mercato include altresì valutazioni effettuate su elementi della partecipata che non dovrebbero essere considerati in uno stato patrimoniale redatto ai fini di Solvency II (come, per esempio, il valore dell'avviamento e degli attivi immateriali), tuttavia, poiché tale valore corrisponde al prezzo quotato in un mercato attivo, ed è quello a cui presumibilmente la Compagnia potrebbe vendere la propria quota di partecipazione, tale valutazione è giustificata;
- per le partecipazioni non quotate, in particolare in società controllate o altre società consolidate da Capogruppo (ad esempio le joint venture), viene utilizzato il metodo del patrimonio netto aggiustato, che rappresenta la quota di competenza dell'eccesso delle attività sulle passività, in accordo con l'art. 75 della Direttiva;
- per le partecipate che non sono società assicurativa o riassicurativa, viene utilizzato invece il metodo del patrimonio netto IFRS aggiustato, al netto del valore dell'avviamento; qualora non sia possibile applicare tale metodo, è possibile utilizzare un metodo di valutazione alternativo coerente con l'approccio definito nell'art. 75 della Direttiva. L'utilizzo del metodo del patrimonio netto IFRS aggiustato, anziché del metodo del patrimonio netto aggiustato, viene introdotto per facilitare e armonizzare la valutazione qualora sia difficile valutare lo stato patrimoniale della partecipata sulla base dei principi di Solvency II;
- nei casi in cui gli investimenti della Compagnia siano rappresentati da partecipazioni in società non controllate dalla Capogruppo può risultare non fattibile una valutazione economica effettuata sulla base dei metodi precedentemente descritti; in questi casi vengono utilizzate tecniche alternative. La Compagnia non detiene tale tipologia di investimento.

PRESTITI SU POLIZZA

I Prestiti su polizza secondo quanto previsto dalla Solvency II sono stati valutati al valore di mercato che è stato calcolato come valore attuale dei flussi di cassa futuri generati da questa tipologia di attivo.

D.1.2. DETTAGLIO DELLE DIFFERENZE TRA VALUTAZIONI AI FINI DEL BILANCIO D'ESERCIZIO E AI FINI DEL BILANCIO DI SOLVIBILITA' PER LE PRINCIPALI CLASSI DI ATTIVITA'

Si presenta una tabella riepilogativa con il confronto tra bilancio d'esercizio e bilancio di solvibilità e la descrizione dei differenti criteri di rilevazione e valutazione per classe di attività sostanziale.

(in migliaia di euro)	Valore solvibilità II	Valore del Bilancio di Esercizio
Avviamento		808.011
Spese di acquisizione differite		0
Attività immateriali		28.089
Attività fiscali differite	13.433	137.417
Immobili, impianti e attrezzature posseduti per uso proprio	32.788	5.773
Investimenti (diversi da attività detenute per contratti collegati a un indice e collegati a quote)	32.751.924	34.011.706
Immobili (diversi da quelli per uso proprio)	0	0
Quote detenute in imprese partecipate, incluse le partecipazioni	2.028.406	2.021.332
Strumenti di capitale	2.197.493	1.699.528
Strumenti di capitale - Quotati	777.828	642.540
Strumenti di capitale - Non quotati	1.419.665	1.056.988
Obbligazioni	17.890.783	19.428.049
Titoli di Stato	10.045.269	0
Obbligazioni societarie	6.443.574	0
Obbligazioni strutturate	1.362.933	0
Titoli garantiti	39.007	0
Organismi di investimento collettivo	10.623.138	10.856.291
Derivati	12.104	6.506
Depositi diversi da equivalenti a contante	0	0
Attività detenute per contratti collegati a un indice e collegati a quote	6.498.581	6.498.581
Mutui ipotecari e prestiti	1.264.085	1.248.933
Prestiti su polizze	672.462	663.207
Mutui ipotecari e prestiti a persone fisiche	0	0
Altri mutui ipotecari e prestiti	591.623	585.726
Importi recuperabili da riassicurazione da:	914.738	931.051
Non vita e malattia simile a non vita	1.359	1.369
Non vita esclusa malattia	1.359	1.369
Vita e malattia simile a vita, escluse malattia, collegata a un indice e collegata a quote	913.379	929.683
Vita, escluse malattia, collegata a un indice e collegata a quote	913.379	929.683
Crediti assicurativi e verso intermediari	96.350	96.350
Crediti riassicurativi	70	70
Crediti (commerciali, non assicurativi)	617.997	617.997
Azioni proprie (detenute direttamente)	0	0
Contante ed equivalenti a contante	520.109	520.109
Tutte le altre attività non indicate altrove	78.868	114.188
Totale delle attività	42.788.943	45.018.277

La differenza complessiva di valore sulle attività è pari a 2.229.334 migliaia.

Di seguito le poste per le quali emergono le principali differenze nei criteri di valutazione tra bilancio d'esercizio e bilancio di solvibilità.

ATTIVI IMMATERIALI

L'avviamento, originato dall'operazione di riorganizzazione del Gruppo in Italia, è ammortizzato, nel bilancio d'esercizio, in un periodo di riferimento di venti anni a decorrere dall'esercizio in cui si sono manifestate le operazioni che l'hanno originato, ai sensi dell'art. 12, comma 2 del D.lgs. n. 139/2015.

I costi di sviluppo sono ammortizzati in base alla loro residua possibilità di utilizzo.

Gli altri oneri pluriennali sono ammortizzati in un periodo massimo di cinque esercizi.

Nel bilancio di solvibilità tali valori sono iscritti secondo i principi di valutazione delineati nel paragrafo D.1.1 e cioè pari a 0, generando una differenza rispetto al Bilancio d'esercizio di 836.101 migliaia.

IMPOSTE DIFFERITE ATTIVE

La fiscalità differita è trattata al paragrafo D.3.1. La Compagnia ha effettuato la compensazione degli ammontari di attività e passività fiscali differite per la stessa tipologia di tributo; complessivamente la Società esprime un saldo netto di passività fiscali.

IMMOBILI, IMPIANTI E ATTREZZATURE POSSEDUTI PER USO PROPRIO

Nel bilancio d'esercizio in tale voce sono riportate le attrezzature di proprietà della compagnia, valorizzate al costo storico al netto del fondo ammortamento.

Nel bilancio di solvibilità, ai valori sopra riportati, la compagnia ha aggiunto anche il fair value del diritto d'uso relativo agli affitti passivi ed ai canoni di locazione auto, determinato dall'attualizzazione dei flussi di cassa in linea con IFRS16.

QUOTE DETENUTE IN IMPRESE PARTECIPATE

Nel bilancio d'esercizio le partecipazioni sono iscritte sulla base dell'appartenenza al comparto durevole o non durevole. In linea di principio, le partecipazioni sono iscritte nel comparto durevole, in quanto destinate a essere mantenute stabilmente nel patrimonio aziendale, e sono pertanto valutate al costo medio ponderato rettificato dalle svalutazioni derivanti da perdite di valore ritenute durature.

Il costo originario dei titoli ad utilizzo durevole e non durevole viene ripristinato, in tutto o in parte, qualora siano venuti meno i motivi delle svalutazioni effettuate.

Nel bilancio di solvibilità i valori sono iscritti secondo i principi di valutazione delineati nel paragrafo D.1.1.

Il maggior valore delle partecipazioni, per 7.074 migliaia è principalmente attribuibile alla valutazione al fair value.

Per un confronto a termini omogenei, i fondi immobiliari di Gruppo sono stati riclassificati in tale voce per 1.854.552 migliaia nella visione del bilancio d'esercizio.

PORTAFOGLIO TITOLI (STRUMENTI DI CAPITALE, OBBLIGAZIONI, FONDI DI INVESTIMENTO COLLETTIVI)

Nel bilancio d'esercizio, i titoli di debito e di capitale sono iscritti sulla base dell'appartenenza al comparto durevole o non durevole. I titoli classificati nel comparto durevole, in quanto destinati a essere mantenuti stabilmente nel patrimonio aziendale, sono iscritti al costo medio ponderato rettificato delle svalutazioni derivanti da perdite durevoli di valore. I titoli iscritti nel comparto non durevole sono valutati al minore tra il costo di acquisto e il presumibile valore di realizzo.

Il costo originario dei titoli ad utilizzo durevole e non durevole viene ripristinato, in tutto o in parte, qualora siano venuti meno i motivi delle svalutazioni effettuate.

Nel bilancio di solvibilità i valori sono iscritti al fair value.

La differenza di valutazione ha portato nel bilancio di solvibilità un minor valore dei titoli obbligazionari per 1.537.266 migliaia e un minor valore dei fondi comuni di investimento per 233.153 migliaia.

STRUMENTI FINANZIARI DERIVATI

Nel bilancio d'esercizio i criteri di valutazione degli strumenti finanziari derivati si differenziano in base alle finalità con cui viene posta in essere l'operazione finanziaria, ai sensi dell'articolo 37-ter comma 3 lettera a) del CAP.

Sono definite “di riduzione del rischio di investimento” quelle effettuate al fine di proteggere la Compagnia dai rischi finanziari connessi al valore di singole attività o passività, gruppi di attività o passività o operazioni e flussi di cassa futuri. In tal caso, gli strumenti finanziari derivati sono valutati secondo il “principio di coerenza valutativa”. In particolare, vengono imputate a conto economico le minusvalenze o le plusvalenze da valutazione coerentemente con le corrispondenti plusvalenze o minusvalenze connesse al sottostante dello strumento finanziario derivato; coerentemente a stato patrimoniale vengono registrate le relative contropartite di tali plusvalenze o minusvalenze.

Qualora un’operazione sia finalizzata alla gestione efficace del portafoglio, ovvero sia effettuata allo scopo di raggiungere prefissati obiettivi di investimento in modo più flessibile rispetto a quanto sia possibile operando sugli attivi sottostanti e senza generare un incremento significativo del rischio di investimento nell’ambito di un’equilibrata e prudente gestione del portafoglio, lo strumento finanziario derivato viene valutato al minor valore tra il costo e il valore di mercato; quindi, nel caso il fair value del derivato risulti negativo, l’impatto viene registrato a conto economico con contestuale contropartita a stato patrimoniale, mentre in caso di fair value positivo nessun componente reddituale positivo viene iscritto.

Nel bilancio di solvibilità i valori sono iscritti al fair value.

In particolare, sulle attività in strumenti finanziari derivati si registra un incremento di valore positivo per 5.597 migliaia.

PRESTITI SU POLIZZA

Nel bilancio d’esercizio i prestiti su polizza sono iscritti al presumibile valore di realizzo o al valore nominale, che tenuto conto delle caratteristiche di tali attivi corrisponde al presumibile valore di realizzo.

Nel bilancio di solvibilità il maggior valore dei prestiti su polizza per 9.255 migliaia è dovuto alla valutazione coerente con i criteri previsti da Solvency II.

ALTRE ATTIVITÀ

Le altre poste dell’attivo si riferiscono principalmente ai crediti di assicurazione e riassicurazione, agli altri crediti, ai depositi di contante ed equivalenti, nonché ad attività su imposte relative a riserve matematiche.

Nel bilancio d’esercizio tali poste sono iscritte al presumibile valore di realizzo o al valore nominale, che tenuto conto delle caratteristiche di tali attivi corrisponde al presumibile valore di realizzo.

Nel bilancio di solvibilità l’importo iscritto è pressoché il medesimo, tenuto conto delle variazioni non significative del fair value a fronte di scadenze generalmente ravvicinate nel tempo.

D.2. RISERVE TECNICHE

D.2.1. RISERVE TECNICHE VITA: METODOLOGIA DI CALCOLO E RISULTATI

Le riserve tecniche vita al 31 dicembre 2023 sono state valutate adottando la metodologia e le tecniche in linea con quanto previsto dalla Direttiva Solvibilità II, dalle successive modifiche introdotte a seguito dei nuovi orientamenti pubblicati da EIOPA, nella Solvency II Review del 2020, e sono proporzionate alla natura, alla portata e alla complessità dei rischi associati ai portafogli in esame.

La tabella seguente riporta il valore delle riserve tecniche Solvency II (Technical Provisions – d’ora in poi TP), suddiviso nelle sue principali componenti: miglior stima (Best Estimate of Liabilities – d’ora in poi BEL), importi recuperabili per crediti da riassicurazione (Recoverables from Reinsurance – d’ora in poi RR) comprensivi dell’aggiustamento per la probabilità di default del riassicuratore (Counterparty Default Adjustment o CDA), e il margine di rischio (Risk Margin o RM) per le principali categorie di business.

Riserve tecniche Solvency 2 Vita al 31/12/2023

(in migliaia di euro)	31/12/2023	31/12/2022
Best estimate of liabilities - lordo riass.	32.080.700	29.773.307
Risk margin	450.967	443.837
Technical provisions - lordo riass.	32.531.667	30.217.145
Reinsurance recoverables	913.379	1.271.972
Technical provisions - netto riass.	31.618.288	28.945.173

Rispetto all'anno scorso le TP sono aumentate di 2.673.115 migliaia di euro.

Le principali cause di variazione sono:

- riduzione legata ai cambi di ipotesi operative per -1.882.679 migliaia di euro, con conseguente maleficio sugli utili futuri del portafoglio collegato
- aumento legato alle varianze di tipo economico per 1.640.173 migliaia di euro con conseguente aumento degli utili futuri del portafoglio collegato
- Altri effetti tra cui la nuova produzione e lo smontamento del portafoglio in essere a dicembre 2022 (aumento delle TP di 2.915.621 migliaia di euro)

Riserve tecniche Solvency 2 Vita al 31/12/2023

(in migliaia di euro)	BEL lordo riass.	Risk margin	SII TP lordo riass.
Contratti di assicurazione vita (non collegati a un indice o a quote)	27.208.531	359.166	27.567.697
Contratti collegati ad un indice e collegati a quote	4.872.169	91.801	4.963.970
Contratti di assicurazione malattia simile ad assicurazione vita	0	0	0
Totale	32.080.700	450.967	32.531.667

Le BEL corrispondono alla media dei valori attuali attesi dei flussi di cassa futuri generati dai contratti presenti in portafoglio, considerando nello specifico la proiezione e l'attualizzazione di tutti i flussi di cassa futuri attesi valutati su una base *market-consistent* in corrispondenza di differenti scenari stocastici. L'utilizzo degli scenari stocastici riflette la tipologia di portafoglio ed i rischi ad esso inerenti, ed in particolare l'impatto delle garanzie finanziarie e delle eventuali opzioni implicite nei contratti, e sono calcolati sulla base della struttura per scadenza dei tassi di interesse privi di rischio osservata al 31 dicembre 2023.

Come evidenziato nella tabella sopra riportata, le BEL al lordo della riassicurazione di Alleanza Assicurazioni ammontano complessivamente a 32.080.700 migliaia di Euro. Inoltre:

- Alleanza Assicurazioni ha solo lavoro diretto.
- La maggior parte del portafoglio vita viene classificato dalla Compagnia nella categoria "Contratti di assicurazione vita (non collegati a un indice o a quote)". Per i prodotti multiramo solo la quota parte delle riserve afferenti al ramo I sono state classificate all'interno di questa categoria e la garanzia media dei prodotti ivi classificati è pari a 1,25%.
- Il peso del business *unit linked*, con e senza garanzie, corrisponde al 15,2% delle BEL totali al lordo della riassicurazione. Per i prodotti multiramo, solo la quota parte delle riserve afferenti al ramo III è stata classificata all'interno di questa categoria.

Per quanto riguarda gli importi recuperabili per crediti da riassicurazione, la Compagnia ha in essere dei trattati con la Capogruppo Assicurazioni Generali S.p.A., tra cui un trattato in quota a premio commerciale in run off dal 1° gennaio 2006 e altri trattati focalizzati principalmente alla cessione dei rischi punta su mortalità, invalidità totale e permanente.

Di questi trattati, solo il trattato in quota viene modellato all'interno del motore di calcolo e tutti i flussi di cassa derivanti da esso sono stati colti puntualmente, nel rispetto dei parametri tecnici delle polizze a perimetro del trattato; gli altri, data la limitata materialità, non sono stati modellati all'interno della piattaforma attuariale e gli RR sono stati posti uguali alle riserve local cedute.

Nella determinazione dei RR vengono replicate le metodologie di calcolo seguite per il lavoro lordo ("approccio diretto"). L'ammontare complessivo dei RR ammonta a 913.379 migliaia di euro e si riferisce principalmente alla categoria "Contratti di assicurazione vita (non collegati a un indice o a quote)".

Dal confronto con le passività riportate nel bilancio dell'esercizio 2023 emerge che le riserve tecniche civilistiche vita di Alleanza Assicurazioni al 31 dicembre 2023 (40.516.062 migliaia di Euro) risultano essere più alte per 7.984.396 migliaia di Euro delle corrispondenti TP (32.531.667 migliaia di Euro).

Riserve civilistiche e Riserve tecniche Solvency 2 al 31/12/2023

(in migliaia di euro)	Riserve civilistiche ⁴	SII TP lordo riass.
Contratti di assicurazione vita (non collegati a un indice o a quote)	34.017.481	27.567.697
Contratti collegati ad un indice e collegati a quote	6.498.581	4.963.970
Contratti di assicurazione malattia simile ad assicurazione vita	0	0
Totale	40.516.062	32.531.667

FLUSSI DI CASSA

Nell'approccio Solvency II le proiezioni includono tutti i potenziali flussi di cassa in entrata ed in uscita necessari a valutare gli impegni della Compagnia per la loro intera durata, coerentemente con i limiti contrattuali attinenti ai contratti di assicurazione e riassicurazione ai quali tali importi si riferiscono:

- Premi: nelle riserve civilistiche vengono considerati i premi di inventario mentre in Solvency II vengono considerati i premi di tariffa.
- Prestazioni: per la determinazione delle prestazioni future assicurate nel calcolo delle BEL vengono utilizzate frequenze di accadimento direttamente derivate dall'esperienza della Compagnia, mentre nel calcolo delle riserve civilistiche vengono utilizzate ipotesi implicite nella determinazione del premio (basi di primo ordine). Inoltre, l'ammontare delle prestazioni future nel contesto Solvency II tiene conto della rivalutazione media attesa, determinata sulla base delle condizioni di mercato alla data di riferimento.
- Opzioni contrattuali: le riserve civilistiche non considerano l'esercizio delle opzioni contrattuali da parte dei contraenti, diversamente da quanto previsto dalla normativa Solvency II che richiede la valutazione dell'impatto che l'esercizio di tali opzioni ha sul calcolo delle riserve.
- Le opzioni contrattuali modellate per la valutazione al 31 dicembre 2023 da Alleanza Assicurazioni sono state il riscatto, l'interruzione del pagamento dei premi, i versamenti aggiuntivi a condizioni predefinite e l'opzione di conversione in capitale per i prodotti pensionistici (possibilità al termine della fase di accumulo di ricevere parte della prestazione accumulata come capitale, anziché come rendita).
- Spese: per quanto riguarda la valutazione del valore attuale delle spese future, nell'approccio Solvency II vengono considerate tutte le spese sostenute dalla Compagnia per tutta la durata contrattuale e, diversamente dall'approccio civilistico, nei costi relativi alla gestione finanziaria degli investimenti, anche tutte le provvigioni pagate ai gestori dei fondi ai quali sono collegati i rendimenti delle riserve tecniche.

IPOTESI OPERATIVE

Le ipotesi operative considerate per la valutazione delle BEL riguardano i diversi fattori non economici che influenzano i flussi di cassa futuri ed in particolare la probabilità del verificarsi degli eventi assicurati (come ad esempio, mortalità, longevità, morbilità) e la possibilità che gli assicurati esercitino opzioni contrattuali a condizioni prefissate (riscatti, riduzioni, etc.).

Esse sono definite sulla base della miglior stima ottenibile tramite l'utilizzo di adeguati metodi statistici applicati ai dati interni (e se non disponibili o non sufficientemente affidabili, a dati esterni eventualmente supportati da una valutazione di un panel di esperti) il più possibile aggiornati ed in grado di catturare e riflettere trend futuri. Nell'approccio civilistico vengono invece mantenute costanti le ipotesi previste in fase di tariffazione per quanto riguarda gli eventi assicurati (ad eccezione delle coperture di rendita) e, come accennato, non viene considerata la possibilità di esercizio delle opzioni contrattuali.

Sono state effettuate delle analisi di sensitività sui fattori operativi: si segnala che la variabilità delle TP rispetto questi fattori risulta poco elevata.

IPOTESI ECONOMICHE

La normativa Solvency II prevede che il calcolo delle TP tenga conto delle condizioni economiche e finanziarie alla data di riferimento. Pertanto, le curve di attualizzazione dei flussi di cassa proiettati sono determinate sulla base dei dati di mercato osservati ed in particolare in conformità con le indicazioni regolamentari circa le curve dei tassi privi di rischio specifiche per ciascuna valuta ed i relativi aggiustamenti.

La curva utilizzata per scontare tutti i futuri flussi di cassa è stata determinata partendo dalla curva interest rate swap alla data di riferimento, con i seguenti accorgimenti:

- un appropriato criterio di estrapolazione della curva dei tassi (i.e. algoritmo di estrapolazione di Smith-Wilson);
- diminuzione di 10 punti base per tenere conto del rischio di credito implicito nei tassi swap;

⁴ Il valore delle riserve civilistiche presentate nella tabella è stato riclassificato secondo le LoB previste dalla normativa Solvency II.

- aumento di 20 punti base per l'aggiustamento di volatilità (c.d. *volatility adjustment*) per scadenze fino al punto di ingresso dell'estrapolazione (20 anni).

Al contrario, i principi civilistici non considerano nel calcolo delle riserve i tassi di attualizzazione legati alle condizioni di mercato vigenti alla data di valutazione, in quanto l'attualizzazione avviene tramite il tasso di interesse contrattuale.

La valutazione delle BEL richiede anche la definizione delle future misure di gestione (c.d. *management actions*), ovvero tutte quelle azioni che la Compagnia può mettere in atto per la gestione dell'interazione fra i passivi e gli attivi a copertura degli stessi passivi. Le *management actions* considerate ai fini della modellizzazione riflettono propriamente i criteri di gestione ordinaria di attivi e passivi della Compagnia (c.d. "*current practice*"), la sua visione e le sue strategie future in determinate condizioni di mercato. Inoltre, in linea con i nuovi orientamenti pubblicati da EIOPA, nella Solvency II Review del 2020, in materia di valutazione delle riserve tecniche, che comprende anche degli ordinamenti sulle Management Actions, si specifica che nonostante la valutazione delle BEL avvenga a portafoglio chiuso, le misure di gestione futura del portafoglio attivi tengono in considerazione gli effetti correlati al nuovo business ed in particolare che la compagnia è "on going concern" e non in "run-off". In particolare, le principali *management actions* attualmente presenti nel modello di Generali Italia sono le seguenti:

- la gestione delle plus/minus valenze latenti e del rendimento obiettivo (c.d. *target return*);
- la gestione della composizione degli attivi (c.d. *asset mix*),
- la gestione delle strategie di investimento e disinvestimento.

Oltre al già citato *volatility adjustment* non sono stati adottati altri elementi attinenti alle ipotesi economiche, previsti dalla normativa Solvency II (come, ad esempio, l'aggiustamento di congruità c.d. *matching adjustment*) o altre misure transitorie.

Si segnala che è stata effettuata un'analisi di sensitività senza l'applicazione del *volatility adjustment*: senza tale aggiustamento le TP al lordo della riassicurazione sarebbero di 248.766 migliaia di Euro più elevate.

METODO DI VALUTAZIONE DELLE POLIZZE CON PARTECIPAZIONE AGLI UTILI E GARANZIA FINANZIARIA

Per il business che presenta garanzie finanziarie, al fine di tenere conto del valore atteso delle prestazioni future corretto per il rischio finanziario a carico della Compagnia, è stato adottato un approccio in cui le garanzie finanziarie sono state esplicitamente modellate e valutate attraverso un modello stocastico di tipo "Montecarlo" basato su simulazioni *market-consistent risk-neutral*. Gli scenari stocastici vengono calibrati sulla base delle condizioni di mercato alla data di riferimento in modo da tenere conto della volatilità attesa legata ai principali parametri finanziari (tassi di interesse e rendimenti dei titoli azionari). In questo modo è possibile tenere conto dell'incertezza dei parametri finanziari da cui dipendono gli impegni futuri assunti e quantificare il costo delle garanzie emesse, unitamente al costo delle opzioni contrattuali modellate attraverso la miglior stima delle ipotesi operative. I flussi di cassa relativi alle BEL vengono analiticamente calcolati in ogni simulazione e il valore delle BEL è quindi valutato come valore medio dei valori attuali in tutte le elaborazioni testate.

Nella valutazione delle riserve di bilancio secondo l'approccio civilistico viene invece quantificato il costo prospettico delle garanzie finanziarie attraverso un approccio prudenziale basato su un'analisi di sostenibilità dei rendimenti degli attivi a copertura (riserva aggiuntiva per rischio finanziario).

RISK MARGIN (RM)

A differenza delle riserve civilistiche, le riserve Solvency II includono un margine specifico (c.d. *Risk Margin*) per la quantificazione dei rischi "*non-hedgeable*", ovvero non immunizzabili, quali i rischi tecnici di sottoscrizione, rischi di credito inerenti ai contratti di riassicurazione e i rischi operativi. Esso rappresenta il margine di prudenzialità costituito dalla Compagnia per tener conto dell'inevitabile incertezza insita nei flussi di cassa futuri correlati alla propria attività di impresa. Il *Risk Margin* è calcolato seguendo un approccio basato sul costo del capitale, che consiste nel determinare il valore attuale del costo a carico della Compagnia (in termini di minore reddito) derivante dall'immobilizzazione di fondi propri a copertura dei rischi "*non-hedgeable*" per tutta la durata dei contratti di assicurazione e riassicurazione.

I requisiti di capitale associati ai diversi fattori di rischio considerati nella stima del Risk Margin sono valutati in conformità con quanto previsto dal Modello Interno del Gruppo Generali.

I rischi considerati sono indicati nella tabella che segue:

Rischi
Mortalità
Morbilità
Riscatto
Spese
Mortalità Catastrofale
Operativo

Coerentemente con quanto indicato dalla normativa Solvency II, Risk Margin è stato calcolato al netto delle poste cedute in riassicurazione. Il Risk Margin di Alleanza Assicurazioni al 31 dicembre 2023 risulta pari a 450.967 migliaia di Euro.

ALTRE DIFFERENZE DI VALORE

Un'ulteriore differenza che emerge tra i due approcci è data dal fatto che le riserve calcolate secondo l'approccio civilistico includono alcune riserve aggiuntive (ad esempio la riserva aggiuntiva per rischio finanziario, la riserva rischio base demografica e le riserve spese future) che tengono conto con modalità prudenziali di elementi di incertezza relativi ai parametri di riserazione utilizzati. Tali riserve non hanno corrispondente esplicita all'interno dell'approccio adottato per le riserve Solvency II, dove invece è prevista una specifica quantificazione di tutti gli elementi di rischio legati al business sottoscritto, quantificazione implicita nel calcolo delle riserve stesse.

D.2.2. RISERVE TECNICHE DANNI

A causa del ridotto livello di attività nel settore danni di Alleanza Assicurazioni, non sono stati modellati processi di determinazione delle riserve tecniche Danni di Solvency II. Tali riserve tecniche pertanto sono state poste pari alle riserve IFRS, per un ammontare di 96.888 migliaia. I modelli S.17.01.02 e S.19.01.21, in allegato al presente documento, completano l'informativa del presente paragrafo.

D.3. ALTRE PASSIVITA'

D.3.1. INFORMAZIONI SPECIFICHE SULLA VALUTAZIONE DELLE ALTRE PASSIVITA'

Come previsto dalla Direttiva, la Compagnia ha determinato il valore equo delle passività principalmente con l'applicazione dei principi contabili internazionali, tranne per alcune voci dove sono previste delle eccezioni ed i metodi di valutazione IAS/IFRS sono espressamente esclusi.

In particolare, le eccezioni riguardano le seguenti categorie di passivi:

- passività potenziali;
- passività finanziarie;
- riserve tecniche;
- fiscalità differita.

Le riserve tecniche e la fiscalità differita passiva sono descritte, separatamente nella presente relazione.

PASSIVITÀ POTENZIALI

Ai fini della definizione di passività potenziale, l'art. 11 del Regolamento delegato fa rimando ai principi contabili internazionali e allo IAS 37, paragrafo 10.

In particolare, le passività potenziali includono quindi obbligazioni presenti, dove "potenziale" implica incertezza relativamente ad ammontari e tempistiche.

Come per la definizione, anche per la valutazione delle passività potenziali è necessario fare riferimento ai dettami dello IAS 37; la Compagnia, ai fini del proprio bilancio redatto sulla base degli specifici principi contabili nazionali, non rileva, qualora esistente, alcuna passività potenziale, ma fornisce esclusivamente adeguata rilevazione nel bilancio Solvency II laddove questa risulti rilevante e la probabilità

di impiegare risorse atte a produrre benefici economici non sia remota.

Le passività potenziali sono ritenute rilevanti se le informazioni in merito alle dimensioni attuali o potenziali o alla natura di tali passività potrebbero influenzare le decisioni o il giudizio del previsto utente di tali informazioni.

Un'eccezione all'obbligo di riconoscere come rilevante una passività potenziale ai fini di Solvency II deriva dall'impossibilità di effettuare una stima attendibile al fine di determinarne il valore: in tali casi ne viene data esclusivamente informativa nel presente documento.

Il valore delle passività potenziali è pari al valore attuale atteso dei flussi di cassa futuri richiesti per regolare tale passività nel corso della sua vita, calcolati utilizzando la struttura per scadenza dei tassi di interesse privi di rischio; nessun aggiustamento viene effettuato per tenere conto del rischio di credito della Compagnia.

Nella tabella sottostante vengono riportate le principali differenze, adottate dalla Compagnia, di trattamento delle passività potenziali, previste dallo IAS 37 rispetto al contesto Solvency II.

Probabilità del sorgere dell'obbligazione	Probabilità dell'uscita di flussi di cassa	IAS 37	Solvency II
Obbligazione possibile	Non probabile (probabilità minore del 50%)	Non rilevata.	Rilevata se la probabilità di uscita di flussi di cassa risulta non remota.
		Presente informativa quale passività potenziale se la probabilità di uscita dei flussi di cassa non è remota	Non rilevata se non rilevante.
Obbligazione presente	Non probabile (probabilità minore del 50%)	Non rilevata.	Rilevata se la probabilità di uscita di flussi di cassa risulta non remota.
		Presente informativa quale passività potenziale se la probabilità di uscita dei flussi di cassa non è remota	Non rilevata se non rilevante.
Obbligazione presente	Probabile	Rilevata se la stima risulta attendibile, altrimenti presente informativa quale passività potenziale	Rilevata se risulta possibile effettuare una stima attendibile. Non rilevata se non è possibile effettuare una stima attendibile.

La Compagnia non ha poste di passività potenziali rilevate nel proprio bilancio di Solvency II

PASSIVITÀ FINANZIARIE

In coerenza con le disposizioni di cui all'art. 14 del Regolamento Delegato, la Compagnia valuta le passività finanziarie, di cui ai principi contabili internazionali, conformemente all'articolo 9 del Regolamento stesso per la loro rilevazione iniziale.

Successivamente alla rilevazione iniziale, le passività finanziarie sono valutate al valore equo, senza tener conto di variazioni nel merito di credito proprio della Compagnia.

La metodologia per la valutazione delle passività finanziarie al fine di definire il valore equo è basata sui seguenti approcci:

- **approccio mark to market (default approach):** è basato sull'utilizzo di prezzi immediatamente disponibili per transazioni ordinarie forniti da fonti indipendenti (prezzi quotati in mercati attivi);
- **approccio mark to model:** si tratta delle tecniche di valutazione basate su modelli che utilizzano parametri di riferimento, estrapolazioni o calcoli che hanno quale fonte, per quanto più possibile, dati di mercato (massimizzazione dei dati di mercato e minimizzazione di dati non osservabili).

La variazione del *fair value* della passività finanziaria derivante dalla variazione del rischio di credito connesso a tale passività deve essere determinata:

- a) come la variazione di *fair value* non attribuibile a variazioni nelle condizioni di mercato che possano comportare un rischio di mercato;
- b) utilizzando i metodi alternativi che la Compagnia reputa maggiormente rappresentativi della variazione di valore equo della

passività derivante dal rischio di credito.

Valutazione del merito creditizio della Compagnia

Secondo quanto previsto dall'IFRS 9, i cambiamenti nelle condizioni di mercato che incrementano il rischio di mercato includono le variazioni nel tasso di interesse di riferimento (*benchmark*), nel prezzo degli strumenti finanziari di altre imprese, nel prezzo delle materie prime, nei tassi di cambio, negli indici di prezzo o di tasso.

Se l'unica variazione rilevante nelle condizioni di mercato relativamente alla passività valutata risulta essere una variazione nei tassi di interesse di riferimento, l'ammontare della variazione attribuibile a variazioni del merito creditizio può essere stimata come segue:

- a) inizialmente, la Compagnia calcola il tasso di rendimento interno della passività, all'inizio del periodo, come il tasso che eguaglia i flussi di cassa futuri previsti contrattualmente al valore equo della stessa; poi deduce da tale tasso quello di interesse di riferimento (*benchmark*) all'inizio del periodo, per calcolare la componente del tasso di rendimento interno specifico per lo strumento valutato;
- b) successivamente, la Compagnia calcola il valore attuale dei flussi di cassa della passività previsti contrattualmente al termine del periodo, utilizzando un tasso di sconto pari alla somma del tasso di interesse di riferimento (*benchmark*) al termine del periodo e la componente di tasso di rendimento interno specifico estrapolata sulla base del calcolo effettuato al punto precedente;
- c) la differenza tra il valore equo della passività al termine del periodo e il relativo valore attuale calcolato come al punto precedente determina la variazione di valore equo non attribuibile a variazioni nel tasso di interesse di riferimento (*benchmark*).

La procedura summenzionata si basa sull'assunto che le variazioni nel valore equo (*fair value*) diverse dalle variazioni derivanti da rischio di credito e tasso di interesse fissato quale *benchmark* non siano rilevanti e pertanto tale metodologia non risulta appropriata qualora anche altri fattori possano comportare variazioni significative del valore equo della passività finanziaria.

BENEFICI AI DIPENDENTI

Ai fini di solvibilità, la rendicontazione dei benefici per i dipendenti avviene secondo i dettami dello IAS 19.

I benefici per i dipendenti comprendono:

- i benefici a breve termine, se si prevede che siano liquidati interamente entro dodici mesi dal termine dell'esercizio nel quale i dipendenti prestano i relativi servizi (salari, stipendi e contributi per oneri sociali, indennità sostitutive delle ferie annuali e delle assenze per malattia, partecipazioni agli utili e incentivi) e benefici non monetari (quali assistenza medica, abitazione, auto aziendali e beni o servizi gratuiti o forniti a costo ridotto) per il personale in servizio;
- benefici successivi al rapporto di lavoro quali le pensioni e pagamenti in un'unica soluzione al momento del pensionamento, i benefici previdenziali, le assicurazioni sulla vita e l'assistenza medica;
- gli altri benefici a lungo termine quali permessi legati all'anzianità di servizio, le disponibilità di periodi sabatici, i premi in occasione di anniversari, i benefici legati all'anzianità di servizio, le indennità per invalidità permanente;
- i benefici dovuti ai dipendenti per la cessazione del rapporto di lavoro, quale risultato della decisione dell'entità di concludere il rapporto di lavoro con un dipendente prima della normale data di pensionamento o della decisione di un dipendente di accettare un'offerta di benefici in cambio della cessazione del rapporto di lavoro.

La Compagnia rileva le proprie passività per benefici ai dipendenti:

- nelle obbligazioni da prestazioni pensionistiche per quanto concerne la valutazione del Fondo TFR, che viene eseguita, per ciascun dipendente, in base al valore attualizzato del TFR futuro che la Compagnia dovrà corrispondere al momento (aleatorio) della cessazione del rapporto di lavoro con un opportuno riproporzionamento rispetto alla anzianità lavorativa;
- nei debiti diversi, non assicurativi, con riferimento a tutti gli altri benefici erogati, inclusa l'assistenza medica.

FISCALITA' DIFFERITA

In coerenza con la normativa Solvency II e a tali fini, le attività e le passività fiscali differite sono state determinate sulla base delle indicazioni contenute nel principio contabile internazionale IAS 12. Le passività fiscali differite corrispondono agli importi delle imposte sul reddito dovute negli esercizi futuri in quanto riferibili a differenze temporanee di reddito imponibili; le attività fiscali differite sono invece gli importi delle imposte sul reddito recuperabili negli esercizi futuri e riferibili a differenze temporanee deducibili e a riporto a nuovo di perdite fiscali non utilizzate.

Le imposte differite, diverse dalle attività fiscali differite riconducibili al riporto a nuovo di perdite fiscali, sono state valutate sulla base della differenza tra i valori attribuiti alle attività e passività rilevate e valutate in accordo a quanto disposto dall'art. 75 della Direttiva Solvency II,

e nel caso delle riserve tecniche conformemente agli articoli da 76 a 85 di tale Direttiva, e i valori determinati per tali attività e passività ai fini fiscali.

Inoltre, le attività fiscali differite vengono iscritte solo qualora sia probabile che sarà realizzato un utile tassabile futuro a fronte del quale potranno essere utilizzate le attività fiscali differite, tenendo conto degli obblighi legali o regolamentari sui termini per il riporto delle perdite fiscali non utilizzate.

Tenuto conto dei generali principi di iscrizione delle poste relative alla fiscalità differita sopra riportati, il calcolo delle attività e delle passività fiscali differite nel regime di Solvency II deriva dagli aggiustamenti che vengono effettuati nel cambio della metodologia di valutazione tra principi contabili nazionali, sulla base del Regolamento ISVAP n. 22 del 4 aprile 2008, e principi Solvency II, in quanto le poste patrimoniali relative alla fiscalità differita tengono già conto delle differenze temporanee tra valori calcolati a fini fiscali e valori di bilancio. Pertanto, un incremento delle attività nette nello stato patrimoniale redatto ai fini di Solvency II, rispetto alle attività nette di bilancio, conduce al riconoscimento di passività fiscali differite; al contrario, un decremento delle attività nette conduce al riconoscimento di attività fiscali differite.

Riassumendo, una passività fiscale differita dovrà essere riconosciuta nei seguenti casi:

- ✓ il valore di un'attività nello stato patrimoniale redatto ai fini di Solvency II risulta essere maggiore rispetto al valore calcolato ai fini fiscali;
- ✓ il valore di una passività nello stato patrimoniale calcolato ai fini di Solvency II risulta essere minore rispetto al valore calcolato ai fini fiscali.

Al contrario, un'attività fiscale differita dovrà essere riconosciuta nei seguenti casi:

- ✓ il valore di un'attività nello stato patrimoniale redatto ai fini di Solvency II risulta essere minore rispetto al valore calcolato ai fini fiscali;
- ✓ il valore di una passività nello stato patrimoniale calcolato ai fini di Solvency II risulta essere maggiore rispetto al valore calcolato ai fini fiscali.

In accordo con il paragrafo 74 dello IAS 12, la Compagnia effettua la compensazione fra attività e passività fiscali.

Ai sensi dell'articolo 13 comma 2 lettera b) del Regolamento IVASS n. 33/2016 la presente Relazione include, nel paragrafo D.3.2, informazioni sull'origine della rilevazione delle passività fiscali differite, sugli importi, nonché sulla previsione dei tempi di azzeramento delle differenze temporali deducibili.

D.3.2. DETTAGLIO DELLE DIFFERENZE TRA VALUTAZIONI AI FINI DEL BILANCIO D'ESERCIZIO E AI FINI DEL BILANCIO DI SOLVIBILITA' PER LE PRINCIPALI CLASSI DI PASSIVITA'.

(in migliaia di euro)	Valore solvibilità II	Valore del Bilancio di Esercizio
Passività	0	0
Passività potenziali	0	0
Riserve diverse dalle riserve tecniche	83.707	83.707
Obbligazioni da prestazioni pensionistiche	16.401	16.752
Depositi dai riassicuratori	915.961	924.122
Passività fiscali differite	1.536.783	0
Derivati	73.985	50.156
Debiti verso enti creditizi	0	0
Passività finanziarie diverse da debiti verso enti creditizi	0	0
Debiti assicurativi e verso intermediari	7.276	7.276
Debiti riassicurativi	33.397	33.397
Debiti (commerciali, non assicurativi)	532.555	513.350
Tutte le altre passività non segnalate altrove	97.015	97.015
Totale delle passività	3.297.080	1.725.775

La differenza complessiva di valore sulle passività è pari a 1.571.305 migliaia.

Di seguito le poste per le quali emergono le principali differenze nei criteri di valutazione tra bilancio d'esercizio e bilancio di solvibilità.

RISERVE DIVERSE DALLE RISERVE TECNICHE E PASSIVITÀ POTENZIALI

In merito ai criteri di rilevazione, si rimanda a quanto illustrato alla relativa sezione del paragrafo D.3.1.

Relativamente alle riserve diverse dalle riserve tecniche non vi sono differenze di rilevazione e si riferiscono interamente al fondo per rischi e oneri futuri.

DEPOSITI DI RIASSICURAZIONE

Nel Bilancio di esercizio 2023 i depositi di riassicurazione sono iscritti al valore di carico, nel bilancio di solvibilità sono iscritti al fair value. In particolare, si registra un minor valore dei depositi di riassicurazione per 8.161 migliaia.

DEBITI COMMERCIALI NON ASSICURATIVI E OBBLIGAZIONI DA PRESTAZIONI PENSIONISTICHE.

Nel bilancio d'esercizio i debiti sono rilevati al loro valore nominale, mentre il TFR è definito in conformità alle disposizioni nazionali e al contratto di lavoro in vigore al 31 dicembre 2023; la passività relativa corrisponde al totale delle singole indennità maturate a favore dei dipendenti alla fine dell'esercizio, al netto di eventuali acconti erogati.

Nel bilancio di solvibilità si applicano invece i criteri di valutazione indicati nella sezione D.3.1, con un minor valore per il TFR di 351 migliaia e un maggior valore dei debiti per 19.205 migliaia a fronte degli altri benefici futuri dovuti ai dipendenti.

PASSIVITÀ FISCALI DIFFERITE

La rilevazione e l'iscrizione della passività fiscali differite è stata trattata al paragrafo D.3.1. Ai fini del bilancio di solvibilità il loro valore netto ammonta a 1.523.350 migliaia.

Nel corso del 2021 la Società ha optato per il riconoscimento fiscale del maggiore valore contabile rispetto a quello fiscale (c.d. "riallineamento") dell'avviamento, ai sensi dell'art. 110, comma 8-bis, del D.L. 14 agosto 2020, n. 104, così come modificato dalla legge 30 dicembre 2021, n. 234.

Il riallineamento si è perfezionato con il pagamento rateizzato dell'imposta sostitutiva del 3% applicata sul valore dell'avviamento al 31 dicembre 2020.

A seguito del riallineamento il valore dell'avviamento è divenuto deducibile integralmente ai fini fiscali sia ai fini Ires (24%) che Irap (ca. 6,82%) in cinquanta quote annuali. Il beneficio fiscale dato dal differenziale tra il valore del risparmio fiscale (ca. 30%) e l'imposta pagata (3%) è stato integralmente iscritto dal bilancio di solvibilità 2021 ed è pari a 335.400 migliaia.

Nella tabella sottostante viene dettagliata l'origine delle imposte differite nette per classe rilevante di bilancio, nonché le tempistiche previste per l'annullamento delle stesse:

(in migliaia di euro)	Orizzonti temporali previsti per l'annullamento				
	Totale	Entro 1 anno	Da 2 a 5 anni	Oltre i 5 anni	Indefinito
Fiscalità differita netta (Liabilities)	1.523.350	4.908	89.658	1.355.223	73.561
DAC & Attivi Immateriali	-372.293	-10.563	-36.608	-325.122	0
Investimenti (inclusi immobili ad uso proprio)	-447.108	-6.032	-38.404	-515.230	112.558
Riserve tecniche e importi recuperabili dalla riassicurazione	2.393.531	28.275	169.680	2.195.575	0
Passività finanziarie	0	0	0	0	0
Altre poste	-50.780	-6.773	-5.009	0	-38.998

STRUMENTI FINANZIARI DERIVATI

Il confronto tra i criteri di valutazione e rilevazione del bilancio d'esercizio rispetto a quelli del bilancio di solvibilità è descritto nella relativa sezione dell'attivo, al paragrafo D.1.2.

Per quanto riguarda le passività su strumenti finanziari derivati, si registra un maggior valore pari a 23.830 migliaia.

DEBITI VERSO ENTI CREDITIZI, PASSIVITÀ FINANZIARIE DIVERSE DA DEBITI VERSO ISTITUTI CREDITIZI E PASSIVITÀ SUBORDINATE

Nel bilancio di solvibilità, il maggior valore delle passività si riferisce sostanzialmente al fair value delle Lease Liabilities derivanti dagli affitti passivi e dai canoni di locazione auto al netto dei relativi costi già modellati nelle Bel.

Con riferimento alle altre poste e tenuto conto delle relative caratteristiche, la Compagnia ritiene che il valore nominale rappresenti un'approssimazione accettabile del *Fair Value*.

ALTRE PASSIVITÀ

Si tratta di una classe residuale di passività nella quale gli importi maggiormente rilevanti si riferiscono ai debiti di assicurazione e riassicurazione, al conto di collegamento della gestione Vita con quella Danni, e agli incentivi riconosciuti agli intermediari.

Tali poste sono iscritte nel bilancio di esercizio 2023 al valore nominale, che rappresenta anche l'approssimazione del *Fair Value* ai fini di solvibilità.

D.4. METODI DI VALUTAZIONE ALTERNATIVI

Si segnala che, non avendo a disposizione le informazioni necessarie per poter applicare il metodo del patrimonio netto aggiustato o il metodo del patrimonio netto IFRS aggiustato, oltre che il valore di mercato, in quanto non quotate, per un valore pari a 2.313.595 migliaia, sono state utilizzate tecniche alternative di valutazione.

In particolare, 1.165.712 migliaia si riferiscono a veicoli di private equity (Lion River) il cui fair value è espresso come net asset value alla data di riferimento determinato utilizzando i net asset value periodici e i bilanci certificati dei fondi, eventualmente rettificati per l'illiquidità degli stessi e oggetto, laddove rilevante, di ulteriori considerazioni valutative sviluppate a livello di Gruppo.

D.5. ALTRE INFORMAZIONI

Non vi sono ulteriori informazioni da riportare

E. Gestione del capitale

E.1. FONDI PROPRI

I fondi propri sono definiti e classificati come disposto dalla sezione 3 del Capo VI della Direttiva, dal Capo IV del Regolamento Delegato, nonché sulla base del Regolamento IVASS n. 25 del 26 luglio 2016.

Alla sezione E fanno riferimento i modelli S.22.01.21, S.23.01.01, S.25.05.21 e S.28.02.01 allegati alla presente relazione.

E.1.1. INDICE DI SOLVIBILITA'

L'indice di solvibilità (Economic Solvency Ratio ⁽⁵⁾ - ESR) di Alleanza Assicurazioni al 31 dicembre 2023 è pari a 289%, come di seguito rappresentato.

(in migliaia di euro)	31/12/2023	31/12/2022	Variazione
Fondi propri ammissibili	6.413.309	6.178.140	235.169
Requisito Patrimoniale di Solvibilità	2.222.736	2.125.407	97.329
Eccesso dei Fondi Propri sul Requisito Patrimoniale	4.190.573	4.052.733	137.840
Indice di Solvibilità	289%	291%	-2 b.p.

Nel 2023 l'attività nei mercati finanziari è stata inizialmente dominata dall'inflazione elevata e dalla politica monetaria restrittiva; nella seconda metà del 2023 ha prevalso l'aspettativa che sia la FED sia la BCE non stessero pianificando ulteriori rialzi. Verso fine anno, nonostante le incertezze dovute all'aumento dei rischi geopolitici, l'ottimismo sui mercati è aumentato, trainato dall'aspettativa di un calo dei tassi di interesse di riferimento nel 2024 e dall'aumentata probabilità di un atterraggio morbido dell'economia, specie negli Stati Uniti.

In questo contesto, dopo essere inizialmente salito fino a valori vicini al 3%, il rendimento dei titoli di Stato tedeschi a 10 anni è sceso nel corso del 2023. Ciò è avvenuto sulla scia di attese crescenti di una futura riduzione dei tassi da parte delle banche centrali. Il tutto in presenza di un contesto congiunturale ancora difficile nell'area euro. Alla fine del 2023 il tasso Bund si è attestato al 2,03%, in calo rispetto al 2,56% dell'anno precedente. I mercati azionari hanno registrato una tendenza al rialzo: quello statunitense ha guadagnato il 24,4%, mentre l'indice europeo è cresciuto del 16%.

In tale contesto Alleanza registra un incremento degli EOF di 235.169 migliaia (+3,8%) principalmente riconducibile a:

- aumento del Valore Attuale degli Utili Futuri Vita (PVFP-RM) lordo imposte di 184.771 migliaia. Nel corso dell'anno il contributo negativo della varianza operativa, derivante dai maggiori riscatti osservati nell'anno rispetto a quelli proiettati dal modello e dall'aggiornamento delle ipotesi operative relative alla proiezione dei pagamenti attesi per le uscite future, è inferiore al contributo positivo generato dalla nuova produzione e dalla varianza economica (diminuzione degli spread, andamento positivo dell'equity, controbilanciato da una diminuzione della curva di valutazione). Stabile il risk margin;
- variazione positiva del patrimonio netto rettificato (ANAV) per 153.309 migliaia, legata principalmente al risultato Local Gaap e all'impatto positivo delle variazioni economiche ⁽⁷⁾ sugli Asset Not Backing che più che compensano lo stacco del dividendo e la distribuzione delle riserve sovrapprezzo previsti (-450.000 migliaia);
- aumento della fiscalità differita Netta (NDTL) con un effetto negativo di -102.910 migliaia legato ai fenomeni sopra citati.

⁽⁵⁾ L'Economic Solvency Ratio è l'indice di solvibilità regolamentare definito utilizzando il modello interno per il calcolo del requisito patrimoniale di solvibilità della Compagnia.

⁽⁷⁾ per varianza economica si intende l'impatto che hanno sul "valore" tutti i fattori di ipotesi economiche/variazione delle ipotesi di scenario (ad esempio swap rate, equity return, spread, volatility adjustment, volatilità, etc

E.1.2. LE POLITICHE DI GESTIONE DEL CAPITALE

I principi guida nelle attività di gestione del capitale della Compagnia sono definiti in una specifica politica adottata coerentemente alla relativa politica di Gruppo. Tale politica mira a realizzare un approccio integrato per la gestione e la governance dei Fondi Propri di Gruppo, in conformità con i requisiti normativi, in linea con la propensione al rischio e con la strategia dichiarati dal Gruppo stesso.

Le attività di gestione del capitale si riferiscono alla gestione e al controllo dei Fondi Propri, ovvero alle procedure volte a

- classificare e verificare i Fondi Propri;
- regolare l'emissione dei Fondi Propri in base al Capital Management Plan a medio termine;
- assicurare coerenza con la politica o con la dichiarazione relativa ai dividendi;
- centralizzare capitale e cassa verso le Holding di Capogruppo.

Il Capital Management Plan (CMP) rappresenta una parte del piano strategico triennale complessivo e comprende una descrizione dettagliata dello sviluppo dei Fondi Propri, nonché dell'indice di solvibilità (ESR).

Inoltre, il Capital Management Plan viene definito tenendo in considerazione i limiti e i livelli di tolleranza delineati nel Risk Appetite Framework (RAF) della Compagnia.

La valutazione prospettica del rischio (facente parte del processo ORSA) fornisce al CMP la proiezione del requisito patrimoniale di solvibilità (Solvency Capital Requirement – SCR), in linea con le ipotesi del piano strategico.

D'altro canto, il report dell'ORSA può avvalersi del CMP per verificare l'adeguatezza dei Fondi Propri a coprire le esigenze globali di solvibilità in base alle ipotesi del piano, considerando anche la qualità dei Fondi Propri stessi.

Coerentemente alle indicazioni contenute e al processo approvativo previsto nel CMP, la Compagnia richiede specifica autorizzazione all'Autorità di Vigilanza per il pagamento dei dividendi, previsto nell'anno successivo e/o nell'orizzonte di piano, con il parziale smobilizzo di specifici fondi di cui all'art. 69, lettera (a) i) del Regolamento Delegato, ovvero capitale sociale o riserva di sovrapprezzo di emissione.

La politica di gestione del Capitale, che nella sua ultima versione è stata approvata dal Consiglio di Amministrazione della Compagnia in data 5 dicembre 2023, viene rivista almeno su base annuale per recepire gli sviluppi della legislazione pertinente, le migliori pratiche o le pratiche del mercato, la strategia e l'organizzazione del Gruppo.

E.1.3. FONDI PROPRI AMMISSIBILI

FONDI PROPRI AMMISSIBILI A COPERTURA DEL REQUISITO PATRIMONIALE DI SOLVIBILITÀ

(in migliaia di euro)	31/12/2023	31/12/2022	Variazione
Eccedenza delle attività sulle passività	6.863.309	6.428.140	435.169
Dividendi distribuibili	-450.000	-250.000	-200.000
Passività subordinate incluse nei fondi propri di base	0	0	0
Totale fondi propri di base	6.413.309	6.178.140	235.169
Fondi propri accessori	0	0	0
Totale fondi propri ammissibili	6.413.309	6.178.140	235.169

In accordo a quanto prescritto dall'art. 87 della Direttiva, i Fondi propri ammissibili a copertura del requisito patrimoniale di solvibilità della Compagnia sono costituiti dai Fondi propri di base di cui all'art. 88 della Direttiva, determinati in ambito del modello interno (*Full Internal Model – FIM*); Alleanza Assicurazioni non presenta elementi patrimoniali classificati quali fondi propri accessori, né ha richiesto all'Autorità di Vigilanza l'approvazione di alcun elemento a tali fini, ai sensi dell'art. 89 della Direttiva.

Coerentemente con quanto richiesto dall'art. 88 della Direttiva i Fondi propri di base sono definiti quale somma dell'eccedenza delle attività rispetto alle passività, ridotta dell'ammontare di azioni proprie e dei dividendi distribuibili.

Eccedenza delle attività rispetto alle passività

Di seguito si presenta la riconciliazione tra il patrimonio netto presente nel bilancio di esercizio della Compagnia al 31.12.2023 definito secondo le disposizioni di cui al Regolamento ISVAP n. 22 del 4 aprile 2008 come modificato e integrato, e l'eccedenza delle attività rispetto alle passività.

Ai fini della definizione dell'eccedenza delle attività rispetto alle passività, le rispettive componenti sono valutate secondo le disposizioni di cui alla sezione 1 e 2 del Capo VI della Direttiva, del Capo II e III del Regolamento Delegato, nonché sulla base dei Regolamenti IVASS n. 34 del 7 febbraio 2017 e n. 18 del 15 marzo 2016, come riportato nella sezione D del presente documento.

RICONCILIAZIONE TRA PATRIMONIO NETTO E ECCEDENZÀ DELLE ATTIVITÀ (DATI IN MIGLIAIA DI EURO)

(in migliaia di euro)

Voce	Sottovoce	Segno	31/12/2023
Patrimonio netto		+	2.681.139
Deduzione degli attivi immateriali e dell'avviamento		-	836.101
Variazione derivante dalla valutazione delle attività "mark to market"		-	1.276.765
	Terreni e fabbricati		0
	Partecipazioni	+	7.074
	Altri investimenti in strumenti di capitale	+	497.965
	Obbligazioni	-	1.537.266
	Quote di fondi comuni di investimento	-	233.153
	Finanziamenti	+	15.152
	Altri elementi dell'attivo	-	26.537
Variazione derivante dalla valutazione delle riserve tecniche nette		+	7.966.495
Variazione derivante dalla valutazione delle passività "mark to market"		-	10.692
	Depositi ricevuti da riassicuratori	+	8.161
	Debiti e altre passività	-	18.854
Variazione nella fiscalità differita netta		-	1.660.767
Eccedenza delle attività sulle passività			6.863.309
Dividendi distribuibili e distribuzione riserva sovrapprezzo		-	450.000
Fondi Propri			6.413.309

Le principali variazioni che determinano la differenza di 4.182.169 migliaia fra il patrimonio netto e l'eccesso delle attività sulle passività derivano da:

- minor valore degli investimenti per 1.276.765 migliaia, per effetto della valutazione *mark to market*;
- minor valore derivante dalla valutazione delle riserve tecniche⁶ nette secondo i criteri Solvency II, con impatto positivo per 7.966.495 migliaia (per maggiori dettagli si rinvia al paragrafo D2);
- eliminazione degli attivi immateriali e dell'avviamento per 836.101 migliaia;
- calcolo della fiscalità differita netta sulla differenza temporanea tra il valore fiscale ed il valore di mercato delle attività e delle passività, con un impatto negativo per 1.660.767 migliaia (per maggiori dettagli si rinvia al paragrafo D.3).

In accordo a quanto prescritto dall'art. 87 della Direttiva i Fondi Propri, pari a 6.413.309 migliaia, sono costituiti dalla somma dei Fondi Propri di base di cui all'art. 88 della Direttiva, in quanto la Compagnia non ha elementi patrimoniali classificati quali Fondi Propri accessori, né ha richiesto all'Autorità di Vigilanza l'approvazione di alcun elemento a tali fini, ai sensi dell'art. 89 della Direttiva al netto dei dividendi.

¹ Riserve Solvency II quando non specificato diversamente.

COMPOSIZIONE DEI FONDI PROPRI AMMISSIBILI A COPERTURA DEL REQUISITO PATRIMONIALE DI SOLVIBILITÀ

(in migliaia di euro)	31/12/2023	31/12/2022	Variazione
Capitale sociale sottoscritto e versato	210.000	210.000	0
Riserva da sovrapprezzo di emissione	1.804.923	1.847.974	-43.051
Riserva di Riconciliazione	4.398.386	4.120.166	278.220
Passività subordinate	0	0	0
Deduzioni per partecipazioni in enti creditizi e finanziari	0	0	0
Fondi Propri di Base dopo le deduzioni	6.413.309	6.178.140	235.169
Fondi Propri Accessori	0	0	0
Totale Fondi Propri Ammissibili	6.413.309	6.178.140	235.169

In base agli articoli 69, 72 e 76 del Regolamento Delegato, i Fondi propri di base includono:

- il capitale sociale ordinario versato e il relativo sovrapprezzo di emissione;
- la riserva di riconciliazione di cui all'art. 70 del Regolamento delegato;

Di seguito il dettaglio utile per la definizione della riserva di riconciliazione:

(in migliaia di euro)	31/12/2023	31/12/2022	Variazione
Eccedenza delle attività rispetto alle passività	6.863.309	6.428.140	435.169
Azioni Proprie	0	0	0
Dividendi distribuiti	-450.000	-250.000	-200.000
Elementi dei fondi propri di base (capitale sociale e riserva sovrapprezzo di emissione)	-2.014.923	-2.057.974	43.051
Riserva di Riconciliazione	4.398.386	4.120.166	278.220

FONDI PROPRI DI BASE PER LIVELLO

I Fondi propri di base possono essere classificati in tre livelli, a seconda delle caratteristiche possedute.

Dettaglio dei Fondi propri di base per Livello

(in migliaia di euro)	31/12/2023	31/12/2022	Variazione
Livello 1 illimitato	6.413.309	6.178.140	235.169
Livello 1 limitato	0	0	0
Livello 2	0	0	0
Livello 3	0	0	0
Totale	6.413.309	6.178.140	235.169

Composizione dei Fondi propri di base per Livello 31/12/2023

	Totale	Livello 1	Livello 1	Livello 2	Livello 3
		illimitato	limitato		
(in migliaia di euro)					
Capitale sociale sottoscritto e versato	210.000	210.000			
Riserva da sovrapprezzo di emissione	1.804.923	1.804.923			
Riserve di riconciliazione	4.398.386	4.398.386			
Passività subordinate					
Totale Fondi Propri di Base dopo le deduzioni	6.413.309	6.413.309			

Composizione dei Fondi propri di base per Livello 31/12/2022

	Totale	Livello 1	Livello 1	Livello 2	Livello 3
		illimitato	limitato		
(in migliaia di euro)					
Capitale sociale sottoscritto e versato	210.000	210.000			
Riserva da sovrapprezzo di emissione	1.847.974	1.847.974			
Riserve di riconciliazione	4.120.166	4.120.166			
Passività subordinate					
Totale Fondi Propri di Base dopo le deduzioni	6.178.140	6.178.140			

Fondi propri di base di livello 1 illimitato

Il totale dell'eccedenza delle attività rispetto alle passività è classificato come Fondi Propri di livello 1 illimitato in quanto si tratta di elemento che risponde alle disposizioni dettate dall'art. 71 del Regolamento Delegato.

Il capitale sociale ordinario versato e il relativo sovrapprezzo di emissione, interamente classificati come livello 1 per un importo pari a 2.014.923 migliaia, posseggono le seguenti caratteristiche:

- le azioni sono emesse dall'impresa a seguito di delibera dell'assemblea degli azionisti;
- gli azionisti sono subordinati a tutti gli altri soggetti nella ripartizione degli attivi residui a seguito della liquidazione della Compagnia, in proporzione all'ammontare di titoli da questi posseduto.

Le componenti principali della riserva di riconciliazione, pari a 4.398.386 migliaia (al netto degli effetti delle imposte) sono le seguenti:

- il valore attuale dei profitti futuri dei rami di attività vita pari a 6.122.938, di cui 4.988.968 migliaia relativi a utili attesi da premi futuri;
- l'azzeramento degli attivi immateriali, nello specifico avviamento, attività immateriali, per un valore di 836.101 migliaia di euro.

Fondi Propri di base di livello 2

La Compagnia non ha Fondi propri di base di livello 2 così come definiti e classificati dagli articoli 76 e 77 del Regolamento Delegato.

Fondi Propri di base di livello 3

La Compagnia non ha Fondi Propri di base di livello 3 così come definiti e classificati dagli articoli 76 e 77 del Regolamento Delegato.

DEDUZIONI RELATIVE ALLE PARTECIPAZIONI DA IMPUTARE AI FONDI PROPRI DI BASE

L'approccio del Gruppo Generali è quello di considerare tutte le proprie partecipazioni come strategiche; per tale motivo la Compagnia non ha apportato deduzioni ai Fondi propri di base, relativamente a quanto richiesto dall'art. 70, comma 1 lettera (f) del Regolamento Delegato.

AMMISSIBILITÀ DEI FONDI PROPRI SULLA BASE DELLA CLASSIFICAZIONE IN LIVELLI

Fondi propri ammissibili a copertura del requisito patrimoniale di solvibilità (ART. 82 del Regolamento delegato, paragrafo 1).

(in migliaia di euro)

Livello	Esercizio 2023			Esercizio 2022			Ammissibilità
	Importo	SCR	Incidenza	Importo	SCR	Incidenza	
Livello 1	6.413.309	2.222.736	289%	6.178.140	2.125.407	291%	Incidenza maggiore al 50%
Livello 2	0	2.222.736	0%	0	2.125.407	0%	
Livello 3	0	2.222.736	0%	0	2.125.407	0%	Incidenza minore al 15%
Somma di livello 2 e 3	0	2.222.736	0%	0	2.125.407	0%	Incidenza minore al 50%
Posizione patrimoniale di solvibilità	6.413.309	2.222.736	289%	6.178.140	2.125.407	291%	

Relativamente ai limiti quantitativi previsti per l'ammissibilità degli elementi dei Fondi Propri, sulla base della classificazione in livelli, alla copertura del requisito patrimoniale di solvibilità, ai sensi dell'art. 82 comma 1 del Regolamento Delegato, tutti i Fondi Propri di base calcolati nel 2023 risultano ammissibili, come nel 2022, in quanto i Fondi propri di Livello 1 sono superiori alla metà del requisito patrimoniale di solvibilità.

FONDI PROPRI AMMISSIBILI A COPERTURA DEL MINIMO CAPITALE RICHIESTO

Relativamente ai limiti quantitativi previsti per l'ammissibilità degli elementi dei Fondi Propri, sulla base della classificazione in livelli, alla copertura del requisito patrimoniale minimo, ai sensi dell'art. 82 comma 2 del Regolamento Delegato, i Fondi Propri di livello 1 calcolati nel 2023 risultano totalmente ammissibili, come nel 2022.

Fondi Propri Ammissibili a copertura dell'MCR

Livello	Esercizio 2023			Esercizio 2022			Ammissibilità
	Importo ammissibile	MCR	Incidenza	Importo ammissibile	MCR	Incidenza	
(in migliaia di euro)							
Livello 1	6.413.309	910.602	704%	6.178.140	841.968	734%	Incidenza maggiore dell'80%
Livello 2	0	910.602	0%	0	841.968	0%	Incidenza minore del 20%

E.2. REQUISITO PATRIMONIALE DI SOLVIBILITÀ E REQUISITO PATRIMONIALE MINIMO

E.2.1. REQUISITO PATRIMONIALE DI SOLVIBILITÀ (SCR)

La tabella sottostante riporta l'importo del requisito patrimoniale di solvibilità della Compagnia, ripartito in funzione delle categorie di rischio del Modello Interno. La tabella può differire dai contenuti dei QRT per modalità di rappresentazione, quali ad esempio l'effetto fiscale, l'effetto di diversificazione tra i rischi ed il dettaglio informativo sui rischi. La modalità di rappresentazione qui riportata è quella ritenuta maggiormente coerente con il profilo di rischio della compagnia, indipendentemente dai contenuti standardizzati dei QRT.

(in migliaia di euro)	YE2023	YE2023 (%)	YE2022	YE2022 (%)
Rischi Finanziari	1.908.608	47%	2.100.182	52%
Rischi di Credito	1.178.764	29%	1.047.683	26%
Rischi di Sottoscrizione Vita	717.774	18%	658.874	16%
Rischi Operativi	219.390	5%	232.840	6%
SCR pre-diversificazione	4.024.537	100%	4.039.579	100%
Beneficio di diversificazione	-878.324		-1.013.562	
SCR pre- tasse	3.146.213		3.026.017	
Assorbimento fiscale	-923.477		-900.611	
Aggiustamento di modello	0		0	
SCR Totale	2.222.736		2.125.407	

Il SCR è in aumento del 5% rispetto allo scorso anno ed i Rischi Finanziari continuano a rappresentare la componente più rilevante del requisito patrimoniale di solvibilità della Compagnia.

L'assorbimento fiscale è determinato come il minimo fra:

- il massimo assorbimento fiscale possibile sulla base delle imposte differite del bilancio;
- l'aliquota fiscale applicata alle varie poste utili al calcolo dell'SCR pre-tasse e coerenti con le aliquote del bilancio di solvibilità.

A YE23 è pari al 29.4% dell'SCR pre-tasse e corrisponde all'aliquota fiscale.

E.2.2. REQUISITO PATRIMONIALE MINIMO (MCR)

Il requisito patrimoniale minimo è funzione del requisito patrimoniale di solvibilità e dei seguenti dati di input:

- Attività Danni:
 - Migliore stima al netto della riassicurazione e riserve tecniche calcolate come un elemento unico;
 - Premi contabilizzati al netto della riassicurazione negli ultimi 12 mesi.
- Attività Vita:
 - Migliore stima al netto della riassicurazione e riserve tecniche calcolate come un elemento unico.

La tabella sottostante riporta l'importo del requisito patrimoniale minimo di solvibilità della Compagnia.

(in migliaia di euro)	YE2023
MCR Totale	910.602

E.3. UTILIZZO DEL SOTTO-MODULO DEL RISCHIO AZIONARIO BASATO SULLA DURATA NEL CALCOLO DEL REQUISITO PATRIMONIALE DI SOLVIBILITÀ

La sezione non è applicabile alla Compagnia.

E.4. DIFFERENZE TRA LA FORMULA STANDARD E IL MODELLO INTERNO UTILIZZATO

Questo paragrafo presenta una panoramica del Modello Interno per il calcolo del capitale richiesto, riportato nella sezione E.1 e in dettaglio nella sezione E.2. Prima di focalizzarci sulle principali differenze tra la Formula Standard e il Modello Interno, per le principali categorie di rischio, viene introdotto brevemente lo scopo principale del Modello Interno, il perimetro coperto ed i metodi utilizzati.

E.4.1. DESCRIZIONE DELLE VARIE FINALITÀ PER LE QUALI L'IMPRESA UTILIZZA IL SUO MODELLO INTERNO E DESCRIZIONE DELL'AMBITO DI APPLICAZIONE DEL MODELLO INTERNO IN TERMINI DI SETTORI DI ATTIVITÀ E DI CATEGORIE DI RISCHIO

Il Gruppo Generali e la Compagnia ritengono che il Modello Interno sia lo strumento più appropriato per valutare il Requisito patrimoniale di solvibilità poiché rappresenta il miglior modo per cogliere il profilo di rischio sia in termini di granularità che di calibrazione e correlazione tra i vari fattori di rischio.

Il profilo di rischio della Compagnia determinato con il Modello Interno fornisce indicazioni migliori sui rischi rispetto a quanto si possa fare con la Formula Standard. Le due metriche poggiano su assunzioni diverse, in quanto nel Modello Interno i singoli rischi vengono calibrati sull'effettiva esposizione della Compagnia e non secondo dei parametri medi europei, come proposto nella Formula Standard, da cui emergono dettagli su tutti i rischi e sulla relativa diversificazione, fondamentalmente diversi.

Il Modello Interno del Gruppo si basa su una specifica mappa dei rischi, che contiene tutti i rischi che Generali ha identificato come rilevanti per il proprio business. La Compagnia inoltre ritiene che la mappa dei rischi di Gruppo sia rappresentativa anche dei rischi della Compagnia stessa, seppur con alcune modifiche legate al business, modifiche che si sostanziano nell'identificazione dei rischi non applicabili o non significativi. Tale mappa è anche approvata dal Consiglio di Amministrazione della Compagnia stessa. In breve, il Modello Interno copre tutti i rischi sottoscrizione Vita, Finanziari e di Credito e Operativi.

Il Modello Interno ha l'obiettivo di catturare il comportamento dei singoli rischi ed il loro impatto sul Bilancio, prendendo in considerazione gli effetti di diversificazione tra portafogli e fra i rischi. Per quanto riguarda l'applicazione del Modello Interno di Gruppo, per la Compagnia sono state considerate le specificità locali ed in particolare non è stato applicato lo stress di credito sui titoli Governativi italiani e il Volatility Adjustment è stato mantenuto costante in tutti gli scenari di simulazione.

Nell'implementazione del modello, Generali ha utilizzato il metodo Monte Carlo con proxy functions per determinare la distribuzione di probabilità dei cambiamenti dei Fondi Propri di base ai rischi del modello in un orizzonte temporale di un anno e quindi per derivare il Solvency Capital Requirement per le Compagnie considerate nel perimetro del Modello Interno e in riferimento ai rischi identificati nella mappa stessa⁷.

Il Sistema di calcolo dei rischi sotto il Modello Interno costruito da Generali si basa sull'idea di ottenere il requisito di capitale indicato dalla normativa (solvibilità al 99.5%) ricostruendo l'intera distribuzione delle perdite e prestando particolare attenzione alla calibrazione delle code, per meglio cogliere gli scenari estremi, secondo il principio della persona prudente.

Questa logica multi-scenario, alla base della ricostruzione dell'intera distribuzione di probabilità che permette di trovare il requisito di capitale (SCR), garantisce la consistenza con il mercato e di conseguenza la coerenza tra l'SCR prodotto dai calcoli della compagnia e il sistema di riferimento in cui opera Generali.

Il metodo utilizzato prevede poi una aggregazione dei rischi e una loro diversificazione in un regime coerente con il mercato, tale per cui la somma dei singoli business e dei singoli rischi corsi dalla Compagnia sarà inferiore all'SCR complessivo di Compagnia. Tale effetto di diversificazione non viene determinato a priori ma dipende dal tipo di business e dalle attività svolte dalla Compagnia, oltre che dal livello di rischio corso. L'aggregazione dei rischi nella Formula Standard invece prevede l'utilizzo di una matrice di correlazione fra rischi uguale per tutte le Compagnie e, di conseguenza, indipendente dalla struttura del business e dal profilo di rischio.

Per la descrizione del Modello Interno e della relativa struttura, si rimanda alla sezione B.3 e al capitolo "C. Profilo di Rischio".

⁷ I metodi Monte-Carlo sono utilizzati per ottenere risultati numerici precisi usando le caratteristiche proprie del campionamento casuale ripetuto per simulare i più complessi eventi del mondo reale. Le proxy functions sono funzioni matematiche che simulano l'interazione tra i risk drivers e i portafogli assicurativi per ottenere i più affidabili risultati

E.4.2. DESCRIZIONE DEI METODI UTILIZZATI NEL MODELLO INTERNO PER IL CALCOLO DELLA DISTRIBUZIONE DI PROBABILITÀ PREVISTA E DEL REQUISITO PATRIMONIALE DI SOLVIBILITÀ

Il Modello Interno di Gruppo permette la determinazione di una Probability Distribution Forecast (PDF – distribuzione completa di probabilità) dei cambiamenti dei Fondi Propri di base in un orizzonte temporale di un anno. Al fine di calcolare il Solvency Capital Requirement, Generali utilizza un approccio Monte Carlo con proxy functions che permettono di simulare gli elementi del Bilancio, attraverso il calcolo di una distribuzione completa dei profitti e delle perdite degli stessi. Le PDF dei singoli rischi permettono di effettuare altre valutazioni di capitale, che possono essere richieste a fini interni, come i requisiti di capitale di un singolo rischio (come, ad esempio, il cambiamento di valore dei Fondi Propri di base in caso di una diminuzione del 10% dei prezzi delle azioni).

La misura di rischio utilizzata è il Value at Risk (VaR) al livello di confidenza del 99.5% (che corrisponde all'evento "uno ogni 200 anni"), la variabile sottostante è rappresentata dal cambiamento dei Fondi Propri di base e l'orizzonte temporale è di un anno, pienamente coerente con i principi della Direttiva Solvency II.

E.4.3. SPIEGAZIONE, PER CIASCUN MODULO DI RISCHIO, DELLE PRINCIPALI DIFFERENZE DI METODO E DI IPOTESI SOTTOSTANTI UTILIZZATE NELLA FORMULA STANDARD E NEL MODELLO INTERNO

Ai fini del calcolo del SCR, il Modello Interno è utilizzato per meglio catturare il profilo di rischio della Compagnia in quanto consente un legame più preciso tra le effettive esposizioni e i requisiti patrimoniali correlati in considerazione al business specifico e alle aree di attività della Compagnia.

Il Modello Interno consente di meglio cogliere l'effettivo profilo di rischio in termini di granularità del portafoglio, calibrazione e aggregazione tra i rischi. A tal fine, le calibrazioni sono definite sulla base dell'analisi specifica del portafoglio e sulla base dell'esperienza del portafoglio specifico della Compagnia. Al fine di mantenerne l'adeguatezza su base continuativa, le calibrazioni sono aggiornate su base almeno annuale.

Al fine di cogliere meglio il profilo di rischio della Compagnia vengono di seguito descritte le principali differenze tra la Formula Standard e il Modello Interno per le principali categorie di rischio.

In linea generale va in ogni caso segnalato come l'approccio della Formula Standard si basi, in quasi tutti i casi, sull'applicazione di fattori di stress standardizzati applicati al portafoglio attivi e passivi della Compagnia così da ottenere, a fronte di un singolo rischio, la variazione di Own Fund associata.

Il Modello Interno adotta tecniche di modellizzazione molto più sofisticate, che permettono di determinare una distribuzione di probabilità e non solo un punto predefinito (il 99.5-esimo percentile). Nello specifico la valutazione dei rischi associati alle polizze vita risulta particolarmente complessa poiché il loro valore economico varia a seconda del tipo di scenario, della presenza di garanzie implicite e delle caratteristiche della polizza in generale. In questo contesto, il Modello Interno del Gruppo Generali (PIM) utilizza la metodologia Least Squares Monte Carlo (LSMC) per stimare le passività in potenziali scenari futuri permettendo così di avere la disponibilità della distribuzione precedentemente citata.

Rischi di sottoscrizione Vita

La calibrazione dello stress, nell'ambito del Modello Interno, per il rischio di sottoscrizione Vita avviene a partire dai dati storici specifici del portafoglio della Compagnia, a differenza di ciò che accade nell'ambito della Formula Standard, dove è definito un livello standard di stress. In particolare, la compagnia calcola potenziali scostamenti dalla best estimate dovuti ad eventi avversi, attraverso dati storici del portafoglio relativi ai singoli rischi. A tale scopo, si esegue un processo simulativo di tipo Monte Carlo per misurare la perdita della Compagnia risultante dallo stress applicato alle ipotesi sottoscrittive.

Rischi Finanziari e di Credito

L'approccio della Formula Standard per il modulo dei rischi di Mercato si basa sia sull'applicazione di fattori di stress standard, applicati direttamente agli attivi e sia, nel caso del rischio di tasso di interesse, nell'applicazione di un livello di stress standardizzato alle curve utilizzate per scontare i futuri flussi di cassa.

Il Modello Interno adotta tecniche di modellizzazione molto più sofisticate, che si basano su una mappa dei rischi più granulare. Ad esempio, i rischi di volatilità dei tassi di interesse e del mercato azionario sono modellati dal Modello Interno mentre non sono considerati nella Formula Standard.

Inoltre, anche all'interno dello stesso modulo di rischio, il Modello Interno fornisce una rappresentazione molto più accurata del profilo di rischio. Infatti, invece di applicare gli stessi coefficienti di stress ad ampi aggregati di attivi, come avviene nella Formula Standard, calibra specifiche distribuzioni di stress che dipendono dalle caratteristiche di ciascuno strumento finanziario.

La coerenza tra le ipotesi del Modello Interno ed il profilo di rischio reale della Compagnia è garantita attraverso il regolare esercizio di Local Suitability Assessment, che è parte integrante del processo di calcolo del requisito di capitale, e riguarda non solo il processo di calibrazione, ma anche la rappresentazione delle esposizioni della Compagnia e l'appropriatezza dei risultati prodotti dalle proxy functions.

Rischi operativi

La Formula Standard calcola il requisito di capitale utilizzando un approccio fattoriale legato sostanzialmente a premi, riserve e costi relativi alle polizze unit-linked. La metodologia del Modello Interno consente invece una calibrazione puntuale dei rischi, considerando una moltitudine di fattori/eventi che determinano l'esposizione della Compagnia (ad esempio linee di business, tipologia di prodotti, tipologia dei canali distributivi, contesto esterno).

E.4.4. DESCRIZIONE DELLA NATURA E DELL'ADEGUATEZZA DEI DATI UTILIZZATI NEL MODELLO INTERNO

Al fine di garantire l'adeguatezza dei dati utilizzati nel Modello Interno, in conformità con la normativa Solvency II, la Compagnia ha implementato un adeguato sistema di controllo della qualità dei dati utili al calcolo del requisito di capitale. Tale processo, definito e normato da specifiche politiche di Gruppo, parte dalla definizione del perimetro di dati del Modello Interno e procede con la valutazione e il monitoraggio dell'accuratezza, la completezza e l'appropriatezza dei dati stessi, fondatosi anche sull'adeguatezza dei dati utilizzati in altri contesti, quali ad esempio i Fondi Propri e le Riserve Tecniche.

E.5. INOSSERVANZA DEL REQUISITO PATRIMONIALE MINIMO E INOSSERVANZA DEL REQUISITO PATRIMONIALE DI SOLVIBILITÀ

La Compagnia ha approvato la politica di gestione del capitale, il Capital Management Plan ed il RAF. Specifici processi di escalation sono previsti sia nella politica che nel RAF, sia in termini informativi che decisionali. Tali processi sarebbero immediatamente attivati qualora la posizione di solvibilità dovesse risultare critica, fino a toccare i limiti previsti. Sia il RAF che la politica di gestione del capitale insistono sulla prevenzione dell'inosservanza del requisito patrimoniale di solvibilità, permettendo quindi anche di monitorare l'eventuale inosservanza del requisito patrimoniale minimo.

La Compagnia ha una solida posizione di solvibilità e non rileva problemi di adeguatezza, né per quanto riguarda il requisito patrimoniale di solvibilità né per il requisito minimo, ed i limiti di capitale del RAF sono rispettati.

E.6. ALTRE INFORMAZIONI

Non ci sono altre informazioni.

Allegati

Esercizio: 2023

Elenco dei modelli quantitativi pubblicati*

S.02.01.02 Stato Patrimoniale

S.05.01.02 Premi, sinistri e spese per aree di attività

S.12.01.02 Riserve tecniche per l'assicurazione vita e l'assicurazione malattia SLT

S.17.01.02 Riserve tecniche per l'assicurazione non vita

S.19.01.21 Sinistri nell'assicurazione non vita

S.22.01.21 Impatto delle misure di garanzia a lungo termine e delle misure transitorie

S.23.01.01 Fondi propri

S.25.05.21 Requisito patrimoniale di solvibilità per le imprese che utilizzano il modello interno

S.28.02.01 Requisito patrimoniale minimo (MCR) – sia attività di assicurazione vita che attività di assicurazione non vita

(*) I modelli S. 04.05.21 per Paese, S.25.01.21 e S.28.01.01 non sono applicabili per Alleanza Assicurazioni.

S.02.01.02 Stato Patrimoniale (1/2)

<i>(valori in migliaia di euro)</i>		Valore solvibilità II
		C0010
Attività		
Attività immateriali	R0030	
Attività fiscali differite	R0040	13.433
Utili da prestazioni pensionistiche	R0050	
Immobili, impianti e attrezzature posseduti per uso proprio	R0060	32.788
Investimenti (diversi da attività detenute per contratti collegati a un indice e collegati a quote)	R0070	32.751.924
Immobili (diversi da quelli per uso proprio)	R0080	
Quote detenute in imprese partecipate, incluse le partecipazioni	R0090	2.028.406
<i>Strumenti di capitale</i>	<i>R0100</i>	<i>2.197.493</i>
Strumenti di capitale - Quotati	R0110	777.828
Strumenti di capitale - Non quotati	R0120	1.419.665
<i>Obbligazioni</i>	<i>R0130</i>	<i>17.890.783</i>
Titoli di Stato	R0140	10.045.269
Obbligazioni societarie	R0150	6.443.574
Obbligazioni strutturate	R0160	1.362.933
Titoli garantiti	R0170	39.007
Organismi di investimento collettivo	R0180	10.623.138
Derivati	R0190	12.104
Depositi diversi da equivalenti a contante	R0200	
Altri Investimenti	R0210	
Attività detenute per contratti collegati a un indice e collegati a quote	R0220	6.498.581
mutui ipotecari e prestiti	R0230	1.264.085
Prestiti su polizze	R0240	672.462
Mutui ipotecari e prestiti a persone fisiche	R0250	
altri mutui ipotecari e prestiti	R0260	591.623
Importi recuperabili da riassicurazione da:	R0270	914.738
Non vita e malattia simile a non vita	R0280	1.359
Non vita esclusa malattia	R0290	1.359
Malattia simile a non vita	R0300	
Vita e malattia simile a vita, escluse malattia, collegata a un indice e collegata a quote	R0310	913.379
Malattia simile a vita	R0320	
Vita, escluse malattia, collegata a un indice e collegata a quote	R0330	913.379
Vita collegata a un indice e collegata a quote	R0340	
Depositi presso imprese cedenti	R0350	
Crediti assicurativi e verso intermediari	R0360	96.350
Crediti riassicurativi	R0370	70
Crediti (commerciali, non assicurativi)	R0380	617.997
Azioni proprie (detenute direttamente)	R0390	
Importi dovuti per elementi dei fondi propri o fondi iniziali richiamati ma non ancora versati	R0400	
Contante ed equivalenti a contante	R0410	520.109
Tutte le altre attività non indicate altrove	R0420	78.868
Totale delle attività	R0500	42.788.943

S.02.01.02
Stato Patrimoniale (2/2)

<i>(valori in migliaia di euro)</i>		Valore solvibilità II
Passività		
Riserve tecniche - Non vita	R0510	96.888
Riserve tecniche - Non vita (esclusa malattia)	R0520	15.772
Riserve tecniche calcolate come un elemento unico	R0530	
Migliore stima	R0540	15.772
Margine di rischio	R0550	
Riserve tecniche - Malattia (simile a non vita)	R0560	81.116
Riserve tecniche calcolate come un elemento unico	R0570	
Migliore Stima	R0580	81.116
Margine di rischio	R0590	
Riserve tecniche - Vita (escluse collegata a un indice e collegata a quote)	R0600	27.567.697
Riserve tecniche - Malattia (simile a vita)	R0610	
Riserve tecniche calcolate come un elemento unico	R0620	
Migliore stima	R0630	
Margine di rischio	R0640	
Riserve tecniche - Vita (escluse malattia, collegata a un indice e collegata a quote)	R0650	27.567.697
Riserve tecniche calcolate come un elemento unico	R0660	
Migliore stima	R0670	27.208.531
Margine di rischio	R0680	359.166
Riserve tecniche - Collegata a un indice e collegata a quote	R0690	4.963.970
Riserve tecniche calcolate come un elemento unico	R0700	
Migliore stima	R0710	4.872.169
Margine di rischio	R0720	91.801
Passività potenziali	R0740	
Riserve diverse dalle riserve tecniche	R0750	83.707
Obbligazioni da prestazioni pensionistiche	R0760	16.401
Depositi dai riassicuratori	R0770	915.961
Passività fiscali differite	R0780	1.536.783
Derivati	R0790	73.985
Debiti verso enti creditizi	R0800	
Passività finanziarie diverse da debiti verso enti creditizi	R0810	
Debiti assicurativi e verso intermediari	R0820	7.276
Debiti riassicurativi	R0830	33.397
Debiti (commerciali, non assicurativi)	R0840	532.555
Passività subordinate	R0850	
Passività subordinate non incluse nei fondi propri di base	R0860	
Passività subordinate incluse nei fondi propri di base	R0870	
Tutte le altre passività non segnalate altrove	R0880	97.015
Totale delle passività	R0900	35.925.635
Eccedenza delle attività rispetto alle passività	R1000	6.863.309

S.05.01.02 Premi, sinistri e spese per area di attività (1/3)

		Aree di attività per: obbligazioni di assicurazione e di riassicurazione non vita (attività diretta e riassicurazione proporzionale accettata)							
		Assicurazione spese mediche C010	Assicurazione protezione del reddito C020	Assicurazione risarcimento dei lavoratori C030	Assicurazione responsabilità civile autoveicoli C040	Altre assicurazioni auto C050	Assicurazione marittima, aeronautica e trasporti C060	Assicurazione contro l'incendio e altri danni a beni C070	Assicurazione sulla responsabilità civile generale C080
<i>(valori in migliaia di euro)</i>									
Premi contabilizzati									
Lordo - Attività diretta	R0110	86.112	78.072				11.410	3.406	
Lordo - Riassicurazione proporzionale accettata	R0120								
Lordo - Riassicurazione non proporzionale accettata	R0130								
Quota a carico dei riassicuratori	R0140						1.376		
Netto	R0200	86.112	78.072				10.034	3.406	
Premi acquisiti									
Lordo - Attività diretta	R0210	86.448	78.259				9.267	3.425	
Lordo - Riassicurazione proporzionale accettata	R0220								
Lordo - Riassicurazione non proporzionale accettata	R0230								
Quota a carico dei riassicuratori	R0240						846		
Netto	R0300	86.448	78.259				8.421	3.425	
Sinistri verificatisi									
Lordo - Attività diretta	R0310	18.383	19.365				11.268	650	
Lordo - Riassicurazione proporzionale accettata	R0320								
Lordo - Riassicurazione non proporzionale accettata	R0330								
Quota a carico dei riassicuratori	R0340						-136		
Netto	R0400	18.383	19.365				11.404	650	
Spese sostenute									
Spese amministrative									
Lordo - Attività diretta	R0610	2.702	2.674				346	111	
Lordo - Riassicurazione proporzionale accettata	R0620								
Lordo - Riassicurazione non proporzionale accettata	R0630								
Quota a carico dei riassicuratori	R0640								
Netto	R0700	2.702	2.674				346	111	
Saldo - Altri oneri/proventi tecnici	R1210								
Totale spese	R1300								

S.05.01.02 Premi, sinistri e spese per area di attività (2/3)

<i>(valori in migliaia di euro)</i>		Aree di attività per: obbligazioni di assicurazione e di riassicurazione non vita (attività diretta e riassicurazione proporzionale accettata)			Aree di attività per: riassicurazione non proporzionale accettata				Totale
		Assicurazione tutela giudiziaria C100	Assistenza C110	Perdite pecuniarie di vario genere C120	Malattia C130	Responsabilità civile C140	Marittima, aeronautica e trasporti C150	Immobili C160	
Premi contabilizzati									
Lordo - Attività diretta	R0110	1.121	7.244	72					187.436
Lordo - Riassicurazione proporzionale accettata	R0120								
Lordo - Riassicurazione non proporzionale accettata	R0130								
Quota a carico dei riassicuratori	R0140	1.009	2.499						4.884
Netto	R0200	112	4.745	72					182.552
Premi acquisiti									
Lordo - Attività diretta	R0210	1.122	7.283	77					185.881
Lordo - Riassicurazione proporzionale accettata	R0220								
Lordo - Riassicurazione non proporzionale accettata	R0230								
Quota a carico dei riassicuratori	R0240	1.024	2.508						4.378
Netto	R0300	98	4.776	77					181.504
Sinistri verificatisi									
Lordo - Attività diretta	R0310		131	29					49.826
Lordo - Riassicurazione proporzionale accettata	R0320								
Lordo - Riassicurazione non proporzionale accettata	R0330								
Quota a carico dei riassicuratori	R0340		117						-18
Netto	R0400		13	29					49.844
Spese sostenute									
Spese amministrative									
Lordo - Attività diretta	R0610	35	244	4					6.114
Lordo - Riassicurazione proporzionale accettata	R0620								
Lordo - Riassicurazione non proporzionale accettata	R0630								
Quota a carico dei riassicuratori	R0640								
Netto	R0700	35	244	4					6.114
Saldo - Altri oneri/proventi tecnici	R1210								5.884
Totale spese	R1300								74.390

S.05.01.02 Premi, sinistri e spese per area di attività (3/3)

(valori in migliaia di euro)	Aree di attività per: obbligazioni di assicurazione vita						Obbligazioni di riassicurazione vita		Totale
	Assicurazione malattia	Assicurazione con partecipazione agli utili	Assicurazione collegata a un indice e collegata a quote	Altre assicurazioni vita	Rendite derivanti da contratti di assicurazione non vita e relative a obbligazioni di assicurazione malattia	Rendite derivanti da contratti di assicurazione non vita e relative a obbligazioni di assicurazione diverse dalle obbligazioni di assicurazione malattia	Riassicurazione malattia	Riassicurazione vita	
	C210	C220	C230	C240	C250	C260	C270	C280	C300
Premi contabilizzati									
Lordo	R1410	5.250.606	1.279.308	232.673					6.762.587
Quota a carico dei riassicuratori	R1420	44.428		7.292					51.721
Netto	R1500	5.206.178	1.279.308	225.381					6.710.866
Premi acquisiti									
Lordo	R1510	5.250.606	1.279.308	232.673					6.762.587
Quota a carico dei riassicuratori	R1520	44.428		7.292					51.721
Netto	R1600	5.206.178	1.279.308	225.381					6.710.866
Sinistri verificatisi									
Lordo	R1610	5.352.214	737.509	35.301					6.125.024
Quota a carico dei riassicuratori	R1620	459.741		840					460.581
Netto	R1700	4.892.473	737.509	34.461					5.664.443
Spese sostenute									
Spese amministrative									
Lordo	R1910	54.050	15.867	4.694					74.611
Quota a carico dei riassicuratori	R1920								
Saldo - Altri oneri/proventi tecnici	R2510								-159.855
Totale spese	R2600								363.209

S.12.01.02

Riserve tecniche per l'assicurazione vita e l'assicurazione malattia SLT - Miglior stima per Paese (1/2)

<i>(valori in migliaia di euro)</i>		Assicurazione collegata a un indice e collegata a quote			Altre assicurazioni vita			Rendite derivanti da contratti di assicurazione non vita e relative a obbligazioni di assicurazione malattia	Riassicurazione accettata	Totale (Vita diverso da health insurance, incl. Unit-Linked)
		Assicurazione con partecipazione agli utili	Contratti senza opzioni né garanzie	Contratti con opzioni e garanzie	Contratti senza opzioni né garanzie	Contratti con opzioni e garanzie				
	C0020	C0030	C0040	C0050	C0060	C0070	C0080	C0090	C0100	C0150
Riserve tecniche calcolate come un elemento unico	R0010									
Total Recoverables from reinsurance/SPV and Finite Re after the adjustment for expected losses due to counterparty default associated to TP calculated as a whole	R0020									
Riserve tecniche calcolate come somma di migliore stima e margine di rischio										
Migliore stima										
Migliore stima lorda	R0030	27.756.050	4.785.868	86.301		-547.519				32.080.700
Totale importi recuperabili da riassicurazione, società veicolo e riassicurazione «finite» dopo l'aggiustamento per perdite previste a causa dell'inadempimento della controparte	R0080	834.398				78.982				913.379
Migliore stima meno totale importi recuperabili da riassicurazione, società veicolo e riassicurazione "finite"	R0090	26.921.652	4.785.868	86.301		-626.501				31.167.320
Margine di rischio	R0100	320.635	91.801		38.531					450.967
Importo della misura transitoria sulle riserve tecniche										
Riserve tecniche calcolate come un elemento unico	R0110									
Migliore stima	R0120									
Margine di rischio	R0130									
Riserve tecniche - totale	R0200	28.076.684	4.963.970		-508.988					32.531.667

S.12.01.02

Riserve tecniche per l'assicurazione vita e l'assicurazione malattia SLT - Miglior stima per Paese (2/2)

		Assicurazione malattia (attività diretta)			Rendite derivanti da contratti di assicurazione non vita e relative a obbligazioni di assicurazione malattia C0190	Riassicurazione malattia (riassicurazione accettata) C0200	Totale (assicurazione malattia simile ad assicurazione vita) C0210
		C0160	Contratti senza opzioni né garanzie C0170	Contratti con opzioni e garanzie C0180			
<i>(valori in migliaia di euro)</i>							
Riserve tecniche calcolate come un elemento unico	R0010						
Total Recoverables from reinsurance/SPV and Finite Re after the adjustment for expected losses due to counterparty default associated to TP calculated as a whole	R0020						
Riserve tecniche calcolate come somma di migliore stima e margine di rischio							
Migliore stima							
Migliore stima lorda	R0030						
Totale importi recuperabili da riassicurazione, società veicolo e riassicurazione «finite» dopo l'aggiustamento per perdite previste a causa dell'inadempimento della controparte	R0080						
Best estimate minus recoverables from reinsurance/SPV and Finite Re	R0090						
Margine di rischio	R0100						
Importo della misura transitoria sulle riserve tecniche							
Riserve tecniche calcolate come un elemento unico	R0110						
Migliore stima	R0120						
Margine di rischio	R0130						
Riserve tecniche - totale	R0200						

S.17.01.02

Riserve tecniche per l'assicurazione non vita (1/2)

<i>(valori in migliaia di euro)</i>		attività diretta e riassicurazione proporzionale accettata							
		Assicurazione spese mediche C0020	Assicurazione protezione del reddito C0030	Assicurazione risarcimento dei lavoratori C0040	Assicurazione responsabilità civile autoveicoli C0050	Altre assicurazioni auto C0060	Assicurazione marittima, aeronautica e trasporti C0070	Assicurazione contro l'incendio e altri danni a beni C0080	Assicurazione sulla responsabilità civile generale C0090
Riserve tecniche calcolate come un elemento unico	R0010								
Totale importi recuperabili da riassicurazione, società veicolo e riassicurazione «finite» dopo l'aggiustamento per perdite previste a causa dell'inadempimento della controparte associato alle riserve tecniche calcolate come un elemento unico	R0050								
Riserve tecniche calcolate come somma di migliore stima e margine di rischio									
Migliore stima									
Riserve premi									
Lordo - Totale	R0060	3.598	1.326				2.682	261	
Totale importi recuperabili da riassicurazione, società veicolo e riassicurazione «finite» dopo l'aggiustamento per perdite previste a causa dell'inadempimento della controparte	R0140						636		
Migliore stima netta delle riserve premi	R0150	3.598	1.326				2.047	261	
Riserve per sinistri									
Lordo - Totale	R0160	41.518	34.674				9.924	2.168	
Totale importi recuperabili da riassicurazione, società veicolo e riassicurazione «finite» dopo l'aggiustamento per perdite previste a causa dell'inadempimento della controparte	R0240						171		
Migliore stima netta delle riserve per sinistri	R0250	41.518	34.674				9.753	2.168	
Migliore stima totale - Lordo	R0260	45.116	36.001				12.606	2.429	
Migliore stima totale - Netto	R0270	45.116	36.001				11.800	2.429	
Margine di rischio	R0280								
Importo della misura transitoria sulle riserve tecniche									
Riserve tecniche calcolate come un elemento unico	R0290								
Migliore stima	R0300								
Margine di rischio	R0310								
Riserve tecniche - totale									
Riserve tecniche - totale	R0320	45.116	36.001				12.606	2.429	
Importi recuperabili da riassicurazione, società veicolo e riassicurazione «finite» dopo l'aggiustamento per perdite previste a causa dell'inadempimento della controparte - totale	R0330						806		
Riserve tecniche meno importi recuperabili da riassicurazione/società veicolo e riassicurazione «finite» - totale	R0340	45.116	36.001				11.800	2.429	

S.17.01.02

Riserve tecniche per l'assicurazione non vita (2/2)

		attività diretta e riassicurazione proporzionale accettata			Riassicurazione non proporzionale accettata:				Totali Obbligazioni non vita
		Assicurazione tutela giudiziaria	Assistenza	Perdite pecuniarie di vario genere	Riassicurazione non proporzionale malattia	Riassicurazione non proporzionale responsabilità civile	Riassicurazione non proporzionale marittima, aeronautica e trasporti	Riassicurazione non proporzionale danni a beni	
Riserve tecniche calcolate come un elemento unico	R0010								
Totale importi recuperabili da riassicurazione, società veicolo e riassicurazione «finite» dopo l'aggiustamento per perdite previste a causa dell'inadempimento della controparte associato alle riserve tecniche calcolate come un elemento unico	R0050								
Riserve tecniche calcolate come somma di migliore stima e margine di rischio									
Migliore stima									
Riserve premi									
Lordo - Totale	R0060	82	169						8.119
Totale importi recuperabili da riassicurazione, società veicolo e riassicurazione «finite» dopo l'aggiustamento per perdite previste a causa dell'inadempimento della controparte	R0140	72	58						766
Migliore stima netta delle riserve premi	R0150	10	111						7.353
Riserve per sinistri									
Lordo - Totale	R0160	242	234	11					88.769
Totale importi recuperabili da riassicurazione, società veicolo e riassicurazione «finite» dopo l'aggiustamento per perdite previste a causa dell'inadempimento della controparte	R0240	214	208						593
Migliore stima netta delle riserve per sinistri	R0250	27	26	11					88.176
Migliore stima totale - Lordo	R0260	323	403	11					96.888
Migliore stima totale - Netto	R0270	37	136	11					95.529
Margine di rischio	R0280								
Importo della misura transitoria sulle riserve tecniche									
Riserve tecniche calcolate come un elemento unico	R0290								
Migliore stima	R0300								
Margine di rischio	R0310								
Riserve tecniche - totale									
Riserve tecniche - totale	R0320	323	403	11					96.888
Importi recuperabili da riassicurazione, società veicolo e riassicurazione «finite» dopo l'aggiustamento per perdite previste a causa dell'inadempimento della controparte - totale	R0330	286	266						1.359
Riserve tecniche meno importi recuperabili da riassicurazione/società veicolo e riassicurazione «finite» - totale	R0340	37	136	11					95.529

S.19.01.21 Sinistri nell'assicurazione non vita-(1/2)**Sinistri lordi pagati (non cumulato)**

		Anno di Sviluppo										Nell'anno in corso	Somma degli anni (cumulato)	
		0	1	2	3	4	5	6	7	8	9			10 & +
		C0010	C0020	C0030	C0040	C0050	C0060	C0070	C0080	C0090	C0100	C0110	C0170	C0180
Precedente	R0100											0	0	0
2014	R0160	2.120	3.713	1.339	520	39	33	16	9	7	7		7	7.804
2015	R0170	2.174	2.857	1.784	272	80	69	23	11	21			21	7.291
2016	R0180	1.868	3.445	1.696	26	133	24	27	22				22	7.240
2017	R0190	2.064	3.430	1.153	256	14	172	22					22	7.112
2018	R0200	2.150	2.733	1.054	333	26	118						118	6.414
2019	R0210	4.088	4.327	1.088	168	44							44	9.715
2020	R0220	5.375	3.860	784	74								74	10.093
2021	R0230	8.693	7.030	1.326									1.326	17.050
2022	R0240	13.201	12.518										12.518	25.719
2023	R0250	26.948											26.948	26.948
Totale	R0260												41.101	125.386

S.19.01.21 Sinistri nell'assicurazione non vita – (2/2)

Miglior stima lorda non attualizzata delle riserve per sinistri

		<i>(valori in migliaia di euro)</i>											
		Anno di Sviluppo										Fine anno (dati attualizzati)	
		0	1	2	3	4	5	6	7	8	9	10 & +	
		C0200	C0210	C0220	C0230	C0240	C0250	C0260	C0270	C0280	C0290	C0300	C0360
Precedente	R0100											0	0
2014	R0160	0	0	0	1.862	1.002	598	295	319	344	428		428
2015	R0170	0	0	3.208	1.455	710	553	532	581	304			304
2016	R0180	0	5.653	1.718	983	896	911	863	344				344
2017	R0190	5.844	7.433	3.158	2.830	3.519	3.233	5.723					5.723
2018	R0200	4.775	6.973	5.273	3.632	2.703	2.055						2.055
2019	R0210	5.728	7.010	3.901	2.107	1.479							1.479
2020	R0220	5.111	8.389	3.902	4.311								4.311
2021	R0230	8.655	16.379	6.585									6.585
2022	R0240	16.416	18.444										18.444
2023	R0250	14.206											14.206
Totale	R0260												53.879

S.22.01.21 Impatto delle misure di garanzia a lungo termine e delle misure transitorie

<i>(valori in migliaia di euro)</i>		Importo con le misure di garanzia a lungo termine e le misure transitorie	Impatto della misura transitoria sulle riserve tecniche	Impatto della misura transitoria sui tassi di interesse	Impatto dell'azzeramento dell'aggiustamento per la volatilità	Impatto dell'azzeramento dell'aggiustamento di congruità
		C0010	C0030	C0050	C0070	C0090
Riserve tecniche	R0010	32.628.555			248.766	
Fondi propri di base	R0020	6.413.309			-171.420	
Fondi propri ammissibili per soddisfare il requisito patrimoniale di solvibilità	R0050	6.413.309			-171.420	
Requisito patrimoniale di solvibilità	R0090	2.222.736			121.672	
Fondi propri ammissibili per soddisfare il requisito patrimoniale minimo	R0100	6.413.309			-171.420	
Requisito patrimoniale minimo	R0110	910.602			6.619	

S.23.01.01 Fondi Propri (1/3)

<i>(valori in migliaia di euro)</i>		Totale	Classe 1 - illimitati	Classe 1 - limitati	Classe 2	Classe 3
Fondi propri di base prima della deduzione delle partecipazioni in altri settori finanziari ai sensi dell'articolo 68 del regolamento delegato (UE) 2015/35						
Capitale sociale ordinario (al lordo delle azioni proprie)	R0010	210.000	210.000			
Sovrapprezzo di emissione relativo al capitale sociale ordinario	R0030	1.804.923	1.804.923			
Fondi iniziali, contributi dei membri o elemento equivalente dei fondi propri di base per le mutue e le imprese a forma mutualistica	R0040					
Conti subordinati dei membri delle mutue	R0050					
Riserve di utili	R0070					
Azioni privilegiate	R0090					
Sovrapprezzo di emissione relativo alle azioni privilegiate	R0110					
Riserva di riconciliazione	R0130	4.398.386	4.398.386			
Passività subordinate	R0140					
Importo pari al valore delle attività fiscali differite nette	R0160					
Other own fund items approved by the supervisory authority as basic own funds not specified above	R0180					
Fondi propri in bilancio che non sono rappresentati dalla riserva di riconciliazione e che non soddisfano i criteri per essere classificati come fondi propri ai fini di solvibilità II						
Fondi propri in bilancio che non sono rappresentati dalla riserva di riconciliazione e che non soddisfano i criteri per essere classificati come fondi propri ai fini di solvibilità II	R0220					
Deduzioni						
Deduzioni per partecipazioni in enti creditizi e finanziari	R230					
Totale dei fondi propri di base dopo le deduzioni	R290	6.413.309	6.413.309			

S.23.01.01 Fondi Propri (2/3)

		Totale	Classe 1 - illimitati	Classe 1 - limitati	Classe 2	Classe 3
<i>(valori in migliaia di euro)</i>						
Fondi propri accessori						
Capitale sociale ordinario non versato e non richiamato richiamabile su richiesta	R0300					
Fondi iniziali, contributi dei membri o elemento equivalente dei fondi propri di base per le mutue e le imprese a forma mutualistica non versati e non richiamati, richiamabili su richiesta	R0310					
Azioni privilegiate non versate e non richiamate richiamabili su richiesta	R0320					
Un impegno giuridicamente vincolante a sottoscrivere e pagare le passività subordinate su richiesta	R0330					
Lettere di credito e garanzie di cui all'articolo 96, punto 2), della direttiva 2009/138/CE	R0340					
Lettere di credito e garanzie diverse da quelle di cui all'articolo 96, punto 2), della direttiva 2009/138/CE	R0350					
Richiami di contributi supplementari dai soci ai sensi dell'articolo 96, punto 3), della direttiva 2009/138/CE	R0360					
Richiami di contributi supplementari dai soci diversi da quelli di cui all'articolo 96, punto 3), della direttiva 2009/138/CE	R0370					
Altri Fondi propri accessori	R0390					
Totale Fondi propri accessori	R0400					
Fondi propri disponibili e ammissibili						
Totale dei fondi propri disponibili per soddisfare il requisito patrimoniale di solvibilità (SCR)	R0500	6.413.309	6.413.309			
Totale dei fondi propri disponibili per soddisfare il requisito patrimoniale minimo (MCR)	R0510	6.413.309	6.413.309			
Totale dei fondi propri ammissibili per soddisfare il requisito patrimoniale di solvibilità (SCR)	R0540	6.413.309	6.413.309			
Totale dei fondi propri ammissibili per soddisfare il requisito patrimoniale minimo (MCR)	R0550	6.413.309	6.413.309			

S.23.01.01 Fondi Propri (3/3)

<i>(valori in migliaia di euro)</i>		
		C0010
SCR	R0580	2.222.736
MCR	R0600	910.602
Rapporto tra fondi propri ammissibili e SCR	R0620	288,5%
Rapporto tra fondi propri ammissibili e MCR	R0640	704,3%
		C0060
Riserva di riconciliazione		
Excess of assets over liabilities	R0700	6.863.309
Own shares (held directly and indirectly)	R0710	
Dividendi, distribuzioni e oneri prevedibili	R0720	450.000
Altri elementi dei fondi propri di base	R0730	2.014.923
Adjustment for restricted own fund items in respect of matching adjustment portfolios and ring-fenced funds	R0740	
Riserva di riconciliazione	R0760	4.398.386
Utili attesi		
Utili attesi inclusi nei premi futuri (EPIFP) — Attività vita	R0770	4.988.968
Utili attesi inclusi nei premi futuri (EPIFP) — Attività non vita	R0780	
Totale utili attesi inclusi nei premi futuri (EPIFP)	R0790	4.988.968

S.25.05.21- Requisito patrimoniale di solvibilità per le imprese che utilizzano il modello interno (1/2)*(valori in migliaia di euro)*

Component - specific information		Requisito	Importo	Parametri	Semplificazioni
		patrimoniale di solvibilità	modellizzato	specifici dell'impresa (USP)	
		C0010	C0070	C0090	C0120
Tipo di rischio					
Diversificazione totale	R0020	-411.949	-411.949		
Rischio diversificato totale al lordo delle imposte	R0030	3.146.213	3.146.213		
Rischio diversificato totale al netto delle imposte	R0040	2.222.736	2.222.736		
Rischio di mercato e rischio di credito totale	R0070	2.866.610	2.866.610		
Rischio mercato e di credito - diversificato	R0080	1.979.575	1.979.575		
Rischio di evento creditizio non coperto dal rischio di mercato e di credito	R0190				
Rischio di evento creditizio non coperto dal rischio di mercato e di credito - diversificato	R0200				
Rischio di attività totale	R0270				
Rischio di attività totale - diversificato	R0280				
Rischio di sottoscrizione non vita netto totale	R0310				
Rischio di sottoscrizione non vita netto totale - diversificato	R0320				
Rischio di sottoscrizione vita e malattia totale	R0400	656.647	656.647		
Rischio di sottoscrizione vita e malattia totale - diversificato	R0410	496.556	496.556		
Rischio operativo totale	R0480	151.774	151.774		
Rischio operativo totale - diversificato	R0490	151.774	151.774		
Altri rischi	R0500	6.780	6.780		

S.25.05.21- Requisito patrimoniale di solvibilità per le imprese che utilizzano il modello interno (2/2)

(valori in migliaia di euro)

Calcolo del requisito patrimoniale di solvibilità

		C0100
Totale delle componenti non diversificate	R0110	2.634.685
Diversificazione	R0060	-411.949
Aggiustamento dovuto all'aggregazione degli n SCR per il fondo separato (RFF)/ portafoglio soggetto ad aggiustamento di congruità (MAP)	R0120	
Requisito patrimoniale per le attività svolte conformemente all'articolo 4 della direttiva 2003/41/CE	R0160	
Requisito patrimoniale di solvibilità esclusa maggiorazione del capitale	R0200	2.222.736
Maggiorazioni del capitale già stabilite	R0210	
Maggiorazioni del capitale già fissate - articolo 37, paragrafo 1, tipo a)	R0211	
Maggiorazioni del capitale già fissate - articolo 37, paragrafo 1, tipo b)	R0212	
Maggiorazioni del capitale già fissate - articolo 37, paragrafo 1, tipo c)	R0213	
Maggiorazioni del capitale già fissate - articolo 37, paragrafo 1, tipo d)	R0214	
Requisito patrimoniale di solvibilità	R0220	2.222.736
Altre informazioni sul requisito patrimoniale di solvibilità		
Importo/stima della capacità complessiva di assorbimento di perdite delle riserve tecniche	R0300	-648.607
Importo/stima della capacità complessiva di assorbimento di perdite delle imposte differite	R0310	-923.477
Requisito patrimoniale per il sottomodulo del rischio azionario basato sulla durata	R0400	
Importo totale dei requisiti patrimoniali di solvibilità nozionali (nSCR) per la parte restante	R0410	2.222.736
Importo totale dei requisiti patrimoniali di solvibilità nozionali per i fondi separati	R0420	
Importo totale dei requisiti patrimoniali di solvibilità nozionali per i portafogli soggetti ad aggiustamento di congruità	R0430	
Effetti di diversificazione dovuti all'aggregazione dei requisiti patrimoniali di solvibilità nozionali (nSCR) per i fondi separati ai fini dell'articolo 304	R0440	
Metodo utilizzato per il calcolo dell'aggiustamento dovuto all'aggregazione degli nSCR per i fondi separati (RFF)	R0450	4 - No adjustment
Future partecipazioni nette agli utili a carattere discrezionale	R0460	

Metodo riguardante l'aliquota fiscale

		Si/No
		C0109
Metodo basato sull'aliquota fiscale media	R0590	2 - No

Calcolo della capacità di assorbimento di perdite delle imposte differite (LAC DT)

		LAC DT
		C0130
Importo/stima della LAC DT	R0640	-923.477
Importo/stima della LAC DT giustificata dal riversamento di passività fiscali differite	R0650	-923.477
Importo/stima della LAC DT giustificata con riferimento al probabile utile economico tassabile futuro	R0660	
Importo/stima della LAC DT giustificata dal riporto all'esercizio precedente, esercizio in corso	R0670	
Importo/stima della LAC DT giustificata dal riporto all'esercizio precedente, esercizi futuri	R0680	
Importo/stima della LAC DT massima	R0690	-923.477

S.28.02.01 Requisito patrimoniale minimo (MCR)-Sia attività di assicurazione vita che attività di assicurazione non vita (1/3)

<i>(valori in migliaia di euro)</i>	Attività Non Vita		Attività Vita	
	MCR _(NL,NL) Result		MCR _(NL,L) Result	
	C0010		C0020	
Componente della formula lineare per le obbligazioni di assicurazione e di riassicurazione non vita	R0010	20.529		

		Attività Non Vita		Attività Vita	
		Migliore stima al netto (di riassicurazione/società a veicolo) e riserve tecniche calcolate come un elemento unico	Premi contabilizzati al netto (della riassicurazione) negli ultimi 12 mesi	Migliore stima al netto (di riassicurazione/società a veicolo) e riserve tecniche calcolate come un elemento unico	Premi contabilizzati al netto (della riassicurazione) negli ultimi 12 mesi
		C0030	C0040	C0050	C0060
Assicurazione e riassicurazione proporzionale per le spese mediche	R0020	45.116	86.112		
Assicurazione e riassicurazione proporzionale di protezione del reddito	R0030	36.001	78.072		
Assicurazione e riassicurazione proporzionale di risarcimento dei lavoratori	R0040				
Assicurazione e riassicurazione proporzionale sulla responsabilità civile autoveicoli	R0050				
Altre assicurazioni e riassicurazioni proporzionali auto	R0060				
Assicurazione e riassicurazione proporzionale marittima, aeronautica e trasporti	R0070				
Assicurazione e riassicurazione proporzionale contro l'incendio e altri danni a beni	R0080	11.800	10.034		
Assicurazione e riassicurazione proporzionale sulla responsabilità civile generale	R0090	2.429	3.406		
Assicurazione e riassicurazione proporzionale di credito e cauzione	R0100				
Assicurazione e riassicurazione proporzionale di tutela giudiziaria	R0110	37	112		
Assicurazione e riassicurazione proporzionale di assistenza	R0120	136	4.745		
Assicurazione e riassicurazione proporzionale di perdite pecuniarie di vario genere	R0130	11	72		
Riassicurazione non proporzionale malattia	R0140				
Riassicurazione non proporzionale responsabilità civile	R0150				
Riassicurazione non proporzionale marittima, aeronautica e trasporti	R0160				
Riassicurazione non proporzionale danni a beni	R0170				

S.28.02.01 Requisito patrimoniale minimo (MCR)-Sia attività di assicurazione vita che attività di assicurazione non vita (2/3)

<i>(valori in migliaia di euro)</i>	Attività Non Vita		Attività Vita	
	MCR _(L,NL) Result		MCR _(L,I) Result	
	C0070		C0080	
Componente della formula lineare per le obbligazioni di assicurazione e di riassicurazione non vita	R0200			890.073

		Attività Non Vita		Attività Vita	
		Migliore stima al netto (di riassicurazione/società veicolo) e riserve tecniche calcolate come un elemento unico	Totale del capitale a rischio al netto (di riassicurazione/ società veicolo)	Migliore stima al netto (di riassicurazione/società veicolo) e riserve tecniche calcolate come un elemento unico	Totale del capitale a rischio al netto (di riassicurazione/ società veicolo)
		C0090	C0100	C0110	C0120
Obbligazioni con partecipazione agli utili — Prestazioni garantite	R0210			24.947.259	
Obbligazioni con partecipazione agli utili — Future partecipazioni agli utili a carattere discrezionale	R0220			1.974.393	
Obbligazioni di assicurazione collegata ad un indice e collegata a quote	R0230			4.872.169	
Altre obbligazioni di (ri)assicurazione vita e di (ri)assicurazione malattia	R0240			-626.501	
Totale del capitale a rischio per tutte le obbligazioni di (ri)assicurazione vita	R0250				50.838.884

Calcolo complessivo dell'MCR			C0130
MCR lineare	R0300		910.602
SCR	R0310		2.222.736
MCR massimo	R0320		1.000.231
MCR minimo	R0330		555.684
MCR combinato	R0340		910.602
Minimo assoluto dell'MCR	R0350		8.000
Requisito patrimoniale minimo	R0400		910.602

S.28.02.01 Requisito patrimoniale minimo (MCR)-Sia attività di assicurazione vita che attività di assicurazione non vita (3/3)

Calcolo dell'MCR nozionale per l'assicurazione non vita e vita		Attività Non Vita	Attività Vita
		C0140	C0150
MCR lineare nozionale	R0500	20.529	890.073
SCR nozionale esclusa la maggiorazione (calcolo annuale o ultimo calcolo)	R0510	50.110	2.172.625
MCR massimo nozionale	R0520	22.550	977.681
MCR minimo nozionale	R0530	12.528	543.156
MCR combinato nozionale	R0540	20.529	890.073
Minimo assoluto dell'MCR nozionale	R0550	4.000	4.000
MCR nozionale	R0560	20.529	890.073

Glossario

Aggiustamento per il rischio di *default* della controparte (*Counterparty default risk adjustment*): aggiustamento per la perdita attesa dovuto all'ammontare che la Società prevede di non essere in grado di recuperare in conseguenza del possibile rischio di inadempimento della controparte di riassicurazione.

Alta Direzione: l'Amministratore Delegato e Direttore Generale nonché l'alta dirigenza che svolge compiti di sovrintendenza gestionale.

Annual Premium Equivalent (APE): somma del primo premio dei nuovi contratti a premio annuo, più un decimo dei premi dei nuovi contratti a premio unico. Rappresenta la base premi utilizzata nel calcolo del valore della nuova produzione vita.

Attività di assurance: consiste nell'esame obiettivo delle evidenze, allo scopo di ottenere una valutazione indipendente dei processi di governance, di gestione del rischio e di controllo dell'organizzazione.

Codice di Condotta del Gruppo Generali: definisce le regole fondamentali di condotta che i dipendenti e i componenti degli organi amministrativi delle società appartenenti al Gruppo Generali sono tenuti ad osservare. Il documento è consultabile sul sito web generali.com.

Combined Ratio (COR): indicatore di performance del segmento Non Vita, calcolato come incidenza della sinistralità (loss ratio) e delle spese di gestione (expense ratio) sui premi di competenza.

Funding di Gruppo: il *funding pool* rappresenta l'ammontare complessivo messo a disposizione all'inizio di ciascun esercizio per il pagamento dello Short Term Incentive, in base al livello di raggiungimento del Risultato Operativo di Gruppo e dell'Utile Netto Rettificato di Gruppo, e subordinatamente al superamento della soglia di accesso costituita dall'Economic Solvency Ratio di Gruppo.

Incidenza dei costi sui premi (Expense Ratio): rappresenta il rapporto percentuale tra le spese complessive di gestione e i premi emessi dell'esercizio. Può essere suddiviso nelle due principali componenti, cioè l'incidenza dei costi di acquisizione (comprensivi delle provvigioni d'incasso) sui premi e quella dei costi di amministrazione sui premi.

Long Term Care (LTC): contratti che offrono un sostegno economico in caso di perdita dell'autosufficienza.

Miglior stima delle riserve tecniche (*Best estimate liability*): le *best estimate liability* rappresentano il valore attuale atteso dei flussi di cassa futuri relativi agli obblighi di assicurazione e di riassicurazione vigenti alla data di valutazione. Sono calcolate al lordo della riassicurazione, ovvero senza alcuna detrazione degli importi recuperabili da contratti di riassicurazione.

Miglior stima delle ipotesi operative (*Best estimate operating assumptions*): ipotesi su tutti quei fattori non finanziari che possono avere un impatto sui futuri flussi di cassa, compresi non solo i fattori operativi più comuni (mortalità/longevità, disabilità, morbilità e invalidità, riscatto/riduzione, spese), ma anche quelle opzioni contrattuali che possono essere esercitate dagli assicurati a condizioni prestabilite (es. tassi di assunzione delle rendite, aumenti volontari di premio, estensione della scadenza).

Modello Interno (IM): si tratta del Modello Interno del Gruppo Generali, approvato dall'Autorità di Vigilanza, per il calcolo del Requisito Patrimoniale di Solvibilità (SCR) previsto dalla normativa Solvency II. Questo modello è stato sviluppato per meglio cogliere il profilo di rischio del Gruppo Generali e delle Società nel suo perimetro.

Premi di inventario: premi comprensivi del solo caricamento per spese di gestione.

Rapporto di sinistralità nei rami danni (*Loss Ratio*): rappresenta il rapporto percentuale tra i sinistri di competenza e i premi di competenza.

Requisito Patrimoniale Minimo (*Minimum Capital Requirement - MCR*): è determinato come capitale che le imprese di assicurazione e di riassicurazione devono detenere, affinché contraenti e beneficiari non siano esposti ad un livello di rischio inaccettabile qualora le imprese continuassero la propria operatività.

Requisito Patrimoniale di Solvibilità (Solvency Capital Requirement - SCR): è determinato come capitale economico che le imprese di assicurazione e di riassicurazione devono detenere, in uno scenario che prevede il caso in cui l'evento «rovina» non si verifichi più di una volta su 200 casi o, in alternativa, che le predette imprese siano in grado, con una probabilità di almeno il 99,5 %, di onorare i loro obblighi nei confronti dei contraenti e dei beneficiari, nei dodici mesi successivi.

Riserve sinistri "Outstanding": sono le riserve per sinistri, sia denunciati che non, avvenuti prima della data di valutazione, i cui costi e le relative spese non sono state completamente pagate entro la data di fine esercizio.

Risk Appetite (propensione al rischio): il livello di rischio che la Compagnia intende assumere in linea con i suoi obiettivi strategici.

Risk Appetite Framework (RAF): documento che definisce la strategia globale di rischio, i livelli di esposizione ed in generale i livelli di rischio che la Compagnia è disposta ad accettare o evitare per raggiungere i propri obiettivi di business.

Risk Capacity (capacità di assunzione del rischio): il livello di rischio che la Compagnia può assumere senza violare i limiti relativi al requisito di solvibilità.

Simulazioni market-consistent risk-neutral: simulazioni coerenti con il mercato (*market-consistent*) e volte a garantire l'assenza di arbitraggio (*risk-neutral*).

Sinistri "Attritional" (Attritional Claims): i sinistri "*outstanding*" sono solitamente suddivisi per entità dei sinistri: sinistri "Attritional", "Large" e "Extremely Large". La definizione di sinistri "Attritional" e "Large" è personalizzata in base alle peculiarità dei sinistri e del portafoglio. I sinistri "attritional" sono esposizioni a sinistri frequenti ma di piccola entità.

Sinistri "Extremely Large Claims": sono definiti come quei sinistri che hanno, o potrebbero avere, un grande impatto sociale e/o economico ed elevata rilevanza all'interno dei mass media.

Undiscounted Best Estimate Liability (UBEL): valutazione a costo ultimo delle riserve tecniche Non Vita senza effetto sconto.

Volatility Adjustment (VA): aggiustamento per la volatilità pubblicato da EIOPA, applicato alla curva dei tassi basic risk free.



KPMG S.p.A.
Revisione e organizzazione contabile
Via Vittor Pisani, 25
20124 MILANO MI
Telefono +39 02 6763.1
Email it-fmauditaly@kpmg.it
PEC kpmgspa@pec.kpmg.it

Relazione della società di revisione indipendente ai sensi dell'art. 47-septies, comma 7, del D.Lgs. 7 settembre 2005, n. 209 e dell'art. 4, comma 1, lettere a) e b), del Regolamento IVASS n. 42 del 2 agosto 2018

*Al Consiglio di Amministrazione di
Alleanza Assicurazioni S.p.A.*

Giudizio

Abbiamo svolto la revisione contabile dei seguenti elementi della Relazione sulla Solvibilità e sulla Condizione Finanziaria (la "SFCR") di Alleanza Assicurazioni S.p.A. (nel seguito anche la "Società") per l'esercizio chiuso al 31 dicembre 2023, predisposta ai sensi dell'art. 47-septies del D.Lgs. 7 settembre 2005, n. 209:

- modelli "S.02.01.02 Stato Patrimoniale" e "S.23.01.01 Fondi propri" (i "modelli di MVBS e OF");
- sezioni "D. Valutazione a fini di solvibilità" e "E.1. Fondi propri" (l'"informativa").

Le nostre attività non hanno riguardato:

- le componenti delle riserve tecniche relative al margine di rischio (voci R0550, R0590, R0640, R0680 e R0720) del modello "S.02.01.02 Stato Patrimoniale";
- il Requisito patrimoniale di solvibilità (voce R0580) e il Requisito patrimoniale minimo (voce R0600) del modello "S.23.01.01 Fondi propri",

che pertanto sono esclusi dal nostro giudizio.

I modelli e l'informativa, con le esclusioni sopra riportate, costituiscono nel loro insieme "i modelli di MVBS e OF e la relativa informativa".

A nostro giudizio, i modelli di MVBS e OF e la relativa informativa inclusi nella SFCR di Alleanza Assicurazioni S.p.A. per l'esercizio chiuso al 31 dicembre 2023, sono stati redatti, in tutti gli aspetti significativi, in conformità alle disposizioni dell'Unione Europea direttamente applicabili e alla normativa nazionale di settore.



Alleanza Assicurazioni S.p.A.
Relazione della società di revisione
31 dicembre 2023

Elementi alla base del giudizio

Abbiamo svolto la revisione contabile in conformità ai principi di revisione internazionali (ISAs). Le nostre responsabilità ai sensi di tali principi sono ulteriormente descritte nel paragrafo “*Responsabilità della società di revisione per la revisione contabile dei modelli di MVBS e OF e della relativa informativa*” della presente relazione. Siamo indipendenti rispetto alla Società in conformità alle norme e ai principi in materia di etica e di indipendenza dell’*International Code of Ethics for Professional Accountants (including International Independence Standards) (IESBA Code)* emesso dall’*International Ethics Standards Board for Accountants* applicabili alla revisione contabile dei modelli di MVBS e OF e della relativa informativa. Riteniamo di aver acquisito elementi probativi sufficienti e appropriati su cui basare il nostro giudizio.

Richiamo di informativa - Criteri di redazione, finalità e limitazione all’utilizzo

Richiamiamo l’attenzione alla sezione “D. Valutazione a fini di solvibilità” che descrive i criteri di redazione. I modelli di MVBS e OF e la relativa informativa sono stati redatti, per le finalità di vigilanza sulla solvibilità, in conformità alle disposizioni dell’Unione Europea direttamente applicabili e alla normativa nazionale di settore, che costituisce un quadro normativo con scopi specifici. Di conseguenza possono non essere adatti per altri scopi. Il nostro giudizio non è espresso con rilievi con riferimento a tale aspetto.

Altri aspetti

La Società ha redatto il bilancio d’esercizio al 31 dicembre 2023 in conformità alle norme italiane che ne disciplinano i criteri di redazione, che è stato da noi assoggettato a revisione contabile a seguito della quale abbiamo emesso la nostra relazione di revisione datata 27 marzo 2024.

La Società ha redatto i modelli “S.25.05.21 Requisito patrimoniale di solvibilità per le imprese che utilizzano un modello interno (parziale o completo)” e “S.28.02.01 Requisito patrimoniale minimo - Sia attività di assicurazione vita che attività di assicurazione non vita” e la relativa informativa presentata nella sezione “E.2. Requisito patrimoniale di solvibilità e requisito patrimoniale minimo” dell’allegata SFCR in conformità alle disposizioni dell’Unione Europea direttamente applicabili, alla normativa nazionale di settore e al Modello Interno della Società, che sono stati da noi assoggettati a revisione contabile limitata, secondo quanto previsto dall’art. 4, comma 1, lettera c), del Regolamento IVASS n. 42 del 2 agosto 2018, a seguito della quale abbiamo emesso in data odierna una relazione di revisione limitata allegata alla SFCR.

Altre informazioni contenute nella SFCR

Gli Amministratori sono responsabili per la redazione delle altre informazioni contenute nella SFCR in conformità alle norme che ne disciplinano i criteri di redazione.

Le altre informazioni della SFCR sono costituite da:

- “S.05.01.02 Premi, sinistri e spese per area di attività”, “S.12.01.02 Riserve tecniche per l’assicurazione vita e l’assicurazione malattia SLT”, “S.17.01.02 Riserve tecniche per l’assicurazione non vita”, “S.19.01.21 Sinistri nell’assicurazione non vita”, “S.22.01.21 Impatto delle misure di garanzia a lungo termine e delle misure transitorie”, “S.25.05.21 Requisito patrimoniale di solvibilità per le imprese che utilizzano un modello interno (parziale o completo)” e “S.28.02.01 Requisito patrimoniale minimo - Sia attività di assicurazione vita che attività di assicurazione non vita”;



Alleanza Assicurazioni S.p.A.

Relazione della società di revisione

31 dicembre 2023

- le sezioni “A. Attività e risultati”, “B. Sistema di governance”, “C. Profilo di rischio”, “E.2. Requisito patrimoniale di solvibilità e requisito patrimoniale minimo”, “E.3. Utilizzo del sottomodulo del rischio azionario basato sulla durata nel calcolo del requisito patrimoniale di solvibilità”, “E.4. Differenze tra la formula standard e il modello interno utilizzato”, “E.5. Inosservanza del Requisito patrimoniale minimo e inosservanza del requisito patrimoniale di solvibilità” e “E.6. Altre informazioni”.

Il nostro giudizio sui modelli di MVBS e OF e sulla relativa informativa non si estende a tali altre informazioni.

Con riferimento alla revisione contabile dei modelli di MVBS e OF e della relativa informativa, la nostra responsabilità è svolgere una lettura critica delle altre informazioni e, nel fare ciò, considerare se le medesime siano significativamente incoerenti con i modelli di MVBS e OF e la relativa informativa o con le nostre conoscenze acquisite durante la revisione o comunque possano essere significativamente errate. Laddove identifichiamo possibili incoerenze o errori significativi, siamo tenuti a determinare se vi sia un errore significativo nei modelli di MVBS e OF e nella relativa informativa o nelle altre informazioni. Se, in base al lavoro svolto, concludiamo che esista un errore significativo, siamo tenuti a segnalare tale circostanza. A questo riguardo, non abbiamo nulla da riportare.

Responsabilità degli Amministratori e del Collegio Sindacale di Alleanza Assicurazioni S.p.A. per i modelli di MVBS e OF e la relativa informativa

Gli Amministratori sono responsabili per la redazione dei modelli di MVBS e OF e della relativa informativa in conformità alle norme che ne disciplinano i criteri di redazione e, nei termini previsti dalla legge, per quella parte del controllo interno dagli stessi ritenuta necessaria per consentire la redazione dei modelli di MVBS e OF e della relativa informativa che non contengano errori significativi, dovuti a frodi o a comportamenti o eventi non intenzionali.

Gli Amministratori sono responsabili per la valutazione della capacità della Società di continuare a operare come un'entità in funzionamento e, nella redazione dei modelli di MVBS e OF e della relativa informativa, per l'appropriatezza dell'utilizzo del presupposto della continuità aziendale, nonché per una adeguata informativa in materia. Gli Amministratori utilizzano il presupposto della continuità aziendale nella redazione dei modelli di MVBS e OF e della relativa informativa a meno che abbiano valutato che sussistono le condizioni per la liquidazione della Società o per l'interruzione dell'attività o non abbiano alternative realistiche a tali scelte.

Il Collegio Sindacale ha la responsabilità della vigilanza, nei termini previsti dalla legge, sul processo di predisposizione dell'informativa finanziaria della Società.

Responsabilità della società di revisione per la revisione contabile dei modelli di MVBS e OF e della relativa informativa

I nostri obiettivi sono l'acquisizione di una ragionevole sicurezza che i modelli di MVBS e OF e la relativa informativa, nel loro complesso, non contengano errori significativi, dovuti a frodi o a comportamenti o eventi non intenzionali, e l'emissione di una relazione di revisione che includa il nostro giudizio. Per ragionevole sicurezza si intende un livello elevato di sicurezza che, tuttavia, non fornisce la garanzia che una revisione contabile svolta in conformità ai principi di revisione internazionali (ISAs) individui sempre un errore significativo, qualora esistente. Gli errori possono derivare da frodi o da comportamenti o eventi non intenzionali e sono considerati significativi qualora ci si possa ragionevolmente attendere che essi, singolarmente o nel loro insieme, siano in grado di influenzare le decisioni economiche degli utilizzatori prese sulla base dei modelli di MVBS e OF e della relativa informativa.



Alleanza Assicurazioni S.p.A.
Relazione della società di revisione
31 dicembre 2023

Nell'ambito della revisione contabile svolta in conformità ai principi di revisione internazionali (ISAs), abbiamo esercitato il giudizio professionale e abbiamo mantenuto lo scetticismo professionale per tutta la durata della revisione contabile. Inoltre:

- abbiamo identificato e valutato i rischi di errori significativi nei modelli di MVBS e OF e nella relativa informativa, dovuti a frodi o a comportamenti o eventi non intenzionali; abbiamo definito e svolto procedure di revisione in risposta a tali rischi; abbiamo acquisito elementi probativi sufficienti e appropriati su cui basare il nostro giudizio. Il rischio di non individuare un errore significativo dovuto a frodi è più elevato rispetto al rischio di non individuare un errore significativo derivante da comportamenti o eventi non intenzionali, poiché la frode può implicare l'esistenza di collusioni, falsificazioni, omissioni intenzionali, rappresentazioni fuorvianti o forzature del controllo interno;
- abbiamo acquisito una comprensione del controllo interno rilevante ai fini della revisione contabile dei modelli di MVBS e OF e della relativa informativa allo scopo di definire procedure di revisione appropriate nelle circostanze e non per esprimere un giudizio sull'efficacia del controllo interno della Società;
- abbiamo valutato l'appropriatezza dei criteri di redazione utilizzati nonché la ragionevolezza delle stime contabili effettuate dagli Amministratori e della relativa informativa;
- siamo giunti ad una conclusione sull'appropriatezza dell'utilizzo da parte degli Amministratori del presupposto della continuità aziendale e, in base agli elementi probativi acquisiti, sull'eventuale esistenza di un'incertezza significativa riguardo a eventi o circostanze che possono far sorgere dubbi significativi sulla capacità della Società di continuare a operare come un'entità in funzionamento. In presenza di un'incertezza significativa, siamo tenuti a richiamare l'attenzione nella relazione di revisione sulla relativa informativa ovvero, qualora tale informativa sia inadeguata, a riflettere tale circostanza nella formulazione del nostro giudizio. Le nostre conclusioni sono basate sugli elementi probativi acquisiti fino alla data della presente relazione. Tuttavia, eventi o circostanze successivi possono comportare che la Società cessi di operare come un'entità in funzionamento.

Abbiamo comunicato ai responsabili delle attività di *governance*, tra gli altri aspetti, la portata e la tempistica pianificate per la revisione contabile e i risultati significativi emersi, incluse le eventuali carenze significative nel controllo interno identificate nel corso della revisione contabile.

Milano, 5 aprile 2024

KPMG S.p.A.

Stefania Sala
Socio



KPMG S.p.A.
Revisione e organizzazione contabile
Via Vittor Pisani, 25
20124 MILANO MI
Telefono +39 02 6763.1
Email it-fmauditaly@kpmg.it
PEC kpmgspa@pec.kpmg.it

Relazione di revisione contabile limitata della società di revisione indipendente ai sensi dell'art. 47-septies, comma 7, del D.Lgs. 7 settembre 2005, n. 209 e dell'art. 4, comma 1, lettera c), del Regolamento IVASS n. 42 del 2 agosto 2018

*Al Consiglio di Amministrazione di
Alleanza Assicurazioni S.p.A.*

Introduzione

Abbiamo svolto la revisione contabile limitata degli allegati modelli "S.25.05.21 Requisito patrimoniale di solvibilità per le imprese che utilizzano un modello interno (parziale o completo)" e "S.28.02.01 Requisito patrimoniale minimo - Sia attività di assicurazione vita che attività di assicurazione non vita" (i "modelli di SCR e MCR") e dell'informativa presentata nella sezione "E.2. Requisito patrimoniale di solvibilità e requisito patrimoniale minimo" (l'"informativa" o la "relativa informativa") dell'allegata Relazione sulla Solvibilità e sulla Condizione Finanziaria ("SFCR") di Alleanza Assicurazioni S.p.A. (nel seguito anche la "Società") per l'esercizio chiuso al 31 dicembre 2023, predisposta ai sensi dell'art. 47-septies del D.Lgs. 7 settembre 2005, n. 209.

I modelli di SCR e MCR e la relativa informativa sono stati redatti dagli Amministratori sulla base delle disposizioni dell'Unione Europea direttamente applicabili, della normativa nazionale di settore e del Modello Interno della Società così come descritto nell'informativa della SFCR e come approvato da parte di IVASS.

Responsabilità degli Amministratori

Gli Amministratori sono responsabili per la redazione dei modelli di SCR e MCR e della relativa informativa in conformità alle disposizioni dell'Unione Europea direttamente applicabili, alla normativa nazionale di settore e al Modello Interno della Società così come descritto nell'informativa della SFCR e come approvato da parte di IVASS e, nei termini previsti dalla legge, per quella parte del controllo interno dagli stessi ritenuta necessaria per consentire la redazione dei modelli di SCR e MCR e della relativa informativa che non contengano errori significativi, dovuti a frodi o a comportamenti o eventi non intenzionali.

Responsabilità del revisore

E' nostra la responsabilità di esprimere una conclusione sui modelli di SCR e MCR e sulla relativa informativa. Abbiamo svolto la revisione contabile limitata in conformità al principio internazionale sugli incarichi di revisione limitata (*ISRE*) n. 2400 (*Revised*), *Incarichi per la revisione contabile limitata dell'informativa finanziaria storica*. Il principio *ISRE 2400 (Revised)* ci richiede di giungere a una



Alleanza Assicurazioni S.p.A.
Relazione della società di revisione
31 dicembre 2023

conclusione sul fatto se siano pervenuti alla nostra attenzione elementi che ci facciano ritenere che i modelli di SCR e MCR e la relativa informativa non siano redatti, in tutti gli aspetti significativi, in conformità alle disposizioni dell'Unione Europea direttamente applicabili, alla normativa nazionale di settore e al Modello Interno della Società così come descritto nell'informativa della SFCR e come approvato da parte di IVASS. Tale principio ci richiede altresì di conformarci ai principi etici applicabili.

La revisione contabile limitata dei modelli di SCR e MCR e della relativa informativa conforme al principio *ISRE 2400 (Revised)* è un incarico di assurance limitata. Il revisore svolge procedure che consistono principalmente nell'effettuare indagini presso la direzione e altri soggetti nell'ambito dell'impresa, come appropriato, e procedure di analisi comparativa, e valuta le evidenze acquisite.

Le procedure svolte in una revisione contabile limitata sono sostanzialmente minori rispetto a quelle svolte in una revisione contabile completa conforme ai principi di revisione internazionali (ISAs). Pertanto non esprimiamo un giudizio di revisione sui modelli di SCR e MCR e sulla relativa informativa.

Conclusione

Sulla base della revisione contabile limitata, non sono pervenuti alla nostra attenzione elementi che ci facciano ritenere che gli allegati modelli di SCR e MCR e la relativa informativa inclusi nella SFCR di Alleanza Assicurazioni S.p.A. per l'esercizio chiuso al 31 dicembre 2023, non siano stati redatti, in tutti gli aspetti significativi, in conformità alle disposizioni dell'Unione Europea direttamente applicabili, alla normativa nazionale di settore e al Modello Interno della Società così come descritto nell'informativa della SFCR e come approvato da parte di IVASS.

Criteri di redazione, finalità e limitazione all'utilizzo

Senza esprimere la nostra conclusione con modifica, richiamiamo l'attenzione alla sezione "E2. Requisito patrimoniale di solvibilità e requisito patrimoniale minimo" della SFCR che descrive i criteri di redazione dei modelli di SCR e MCR. I modelli di SCR e MCR e la relativa informativa sono stati redatti, per le finalità di vigilanza sulla solvibilità, in conformità alle disposizioni dell'Unione Europea direttamente applicabili, alla normativa nazionale di settore e al Modello Interno della Società, così come descritto nell'informativa della SFCR e come approvato da parte di IVASS, che collettivamente costituiscono un quadro normativo con scopi specifici. Di conseguenza, come previsto dall'art. 13 del Regolamento IVASS n. 42 del 2 agosto 2018, le approvazioni, deroghe o altre decisioni dell'IVASS, inclusa la struttura del modello, sono stati da noi considerati come parte degli standard di riferimento per le nostre attività e i modelli e la relativa informativa possono non essere adatti per altri scopi. In particolare, in conformità a quanto previsto dagli artt. 46-bis e 46-ter del D.Lgs. 7 settembre 2005, n. 209, il modello sinteticamente descritto nell'informativa della SFCR è stato approvato dall'IVASS nell'esercizio delle proprie funzioni di vigilanza e potrebbe differire dai modelli interni approvati per altre compagnie di assicurazione.

Milano, 5 aprile 2024

KPMG S.p.A.

Stefania Sala
Socio